

チャイルドシート (ECE/R129専用)

車種別適合表

●ハーネスジュニア i-Size / nicoria

チャイルドシートモード <ISOFIX取り付け>
(適応身長 生後15カ月以上かつ76cm~)



ジュニアシートモード <ISOFIX又はシートベルト取り付け>
(適応身長 100cm~150cm)



※注意: 本革シートやPVC合皮レザーシートには本製品をそのまま設置しないでください。こすれて傷が付くおそれがあります。必ず保護マット等(別売)を敷いて使用してください。

2025年度版

車種別適合表の確認について

●ご希望のチャイルドシートとの適合確認

2012年7月以降に販売された車両(乗用車タイプ)には、ISOFIX固定金具の装備が義務化されています。
取り付け条件については、『車種別適合表』記載事項(不適合内容、注意内容および注意/備考)をご確認ください。

●確認手順

1. 車両の車種名およびドアの枚数をご確認していただき、自動車検査証(車検証)をご準備ください。
●国産メーカー・輸入車別車種適合表から、メーカー名と車種名を選びます。
2. 自動車検査証(車検証)内から、初年度登録年月と型式および乗車定員をご確認ください。 ※型式番号は各メーカーによって異なります。
自動車検査証(車検証)の型式番号と『車種別適合表』の型式欄の照合については、『車種別適合表』サンプル(下図)を参考にしてください。

■自動車検査証(車検証)サンプル

	登録年月日/交付年月日	初年度登録年月	自動車の種別	用途	自家用・事業用の別
	平成29年12月20日	平成29年12月	小型	乗用	自家用
車名	型式	乗員定員	最大積載量		
トヨタ	6AA-ZVW75	5人	0000kg		

■『車種適合表』サンプル

① 車種名	② 年式 (西暦)	③ 型式	④ ド ア 枚 数	⑤ 乗 車 人 数	⑥ タイプ	⑦ 座席位置	シートベルト	
							前向き	後ろ向き
							カムリ (ハイブリッド含む)	17.07~
	11.09~17.07	AVV50	4	5	SE	後席左右	○	○
	06.01~11.09	ACV40/ACV45	4	5	SE	後席左右	○	○

■内容確認

- ① 車種名をご確認ください。(カタログや車両の『取扱説明書』)
- ② 自動車検査証(車検証)の年式確認は、『車種別適合表』内の年号早見表(P1)に、西暦で記載してありますのでご参照ください。
- ③ 型式の見方 〈例〉6AA-AXVH75 → AXVH7系
※車検証の型式でハイフン以下の英数字を確認し、『車種別適合表』内の型式の末尾に「系」が記載されている車種は、後ろに英数字が入ります。末尾に「系」が記載されていない車種は、ハイフン以下の型式になります。
- ④ ドアの枚数をご確認ください。
- ⑤ 車検証の「乗車定員」の欄に記載している人数をご確認ください。
- ⑥ タイプは、HB(ハッチバック)、WG(ワゴン)、SE(セダン)、CP(クーペ)、OP(オープン) SUV(スポーツ・ユーティリティ・ビークル)、VAN(バン)に分類しています。
- ⑦ 座席位置は、「後席・2列目左右・3列目左右・4列目左右」のいずれかです。
※3人掛けの中央席は調査対象外になります。

■年号早見表 (上段:西暦 下段:和暦)

2000	2001	2002	2003	2004	2005	2006	2007	2008	2009	2010	2011	★2012
平成12	13	14	15	16	17	18	19	20	21	22	23	24
2013	2014	2015	2016	2017	2018	2019	2020	2021	2022	2023	2024	2025
25	26	27	28	29	30	31/令和1	2	3	4	5	6	7

■注意事項

- 年式やグレードが同じでも、限定仕様によっては異なる場合があります。
- 取り付けの際はヘッドレストを取り外すか、上に上げてご使用ください。
- 助手席には、エアバッグの有無にかかわらず取り付けないでください。
- 別売の「ISOFIX取り付け金具」(後付け)／「ベルト延長器具」のご使用については、安全上『車種別適合表』からは除外になります。
- 乗用車で『車種別適合表』になっていないので、商用車タイプの車両については調査対象外になります。
- 年式やグレードが同じでも、限定仕様によっては異なる場合があります。
- 車両について正規ディーラー取扱いを対象としており、構造変更した車両および逆輸入車や並行輸入車については対象外とさせていただきます。
- 『車種別適合表』内に年式・型式等の記載がない車種については、弊社にお問い合わせください。

ISOFIXで取り付けできる条件


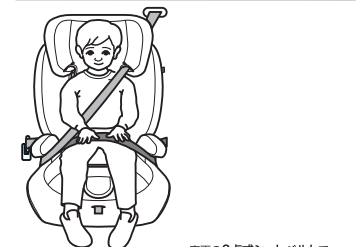
安全規格(ECE R129)に認可されたISOFIXチャイルドシートです。

ISOFIXと車両のシートベルト(3点式)での取り付け可能な場合は、ISOFIXでの取り付けをお勧めします。

※ISOFIXと車両のシートベルトを併用して取り付ける必要はありません。


使用いただけるお子様の目安と取り付け方

年齢・体重は目安です。お子様の「身長」に合わせてご使用ください。

チャイルドシートモード	ジュニアシートモード(ハイバック)
身長 76cm~105cm ●適応年齢…15か月~4歳頃 ●体重の目安…約9~18kg	身長 100~150cm ●適応年齢…3歳頃~11歳頃 ●体重の目安…約15~36kg
 車両の3点式シートベルトで取り付け、 本装置の肩・腰ベルト、バックルでお子様を拘束します。	 車両の3点式シートベルトで お子様を拘束します。

取り付けできる座席

 ISOFIX取付金具

 トップテザー取付金具(車両により位置が異なります。チャイルドシートにより使用しない場合があります。)



Type:A

リアトレイ



Type:B

シート背
または座



Type:C

ラゲージスペース
フロア



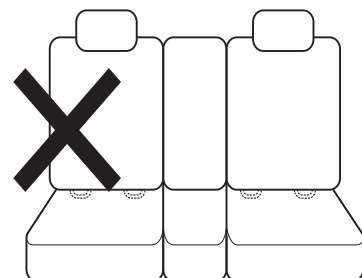
Type:D

天井



取り付けできない座席

① ISOFIX取付金具と
トップテザー取付
金具が装備されて
いない座席。



③ 本革シート、レザーシートの座席。
※シートを傷めるおそれがあるため、そのまま本装置を取り
付けしないでください。取り付ける場合は、必ず保護マット(別
売)等を敷いてからお取り付けください。

② 本装置を取り付けると、運転操作や緊急時の脱出の
妨げになる座席。

④ ISOFIXを取り付けると、車両のバックルにタンクが
差し込めない座席。(ジュニアシートモード時)
※3点式シートベルトを使用する場合

※上記以外にも条件により取り付けできない車両がありますので、
『車種別適合表』と車両の『取扱説明書』を必ずご確認ください。

ISOFIX固定タイプ

購入前の確認

- ISOFIX取付金具を確認してください。

2012年7月以降に販売された車両(乗用車タイプ)には、ISOFIX固定金具の装備が義務化されています。

『本書(車種別適合表)』で取り付け可能な場合でも、車両の座席にISOFIX取付金具が装備されているか、車両の『取扱説明書』も合わせて確認してください。

- 車両の『取扱説明書』でチャイルドシートが認可されていること。

車両の『取扱説明書』に認可されたISOFIXチャイルドシートの「サイズ等級」が、記載された「適合性一覧表(チャイルドシート説明ページ)」があることが適合の条件になります。

- 使用条件に合ったお子様に使用できます。

体重によって取り付け向きやインナークッションの使用方法が変わりますので、『取扱説明書』内に記載されている項目に従ってご使用ください。

『本書(車種別適合表)』における「新生児」とは、身長が40cm以上(体重の目安:2.5kg以上)のお子様を指します。

- 安全な後席に取り付けてください。

助手席にはエアバッグの有無にかかわらず取り付けしないでください。

「後ろ向き」に取り付ける際に、運転者の体格や運転姿勢によって前後が狭くなり運転の支障になる場合は、助手席側後席に取り付けてください。

車両への取り付けのポイント

- ISOFIX取付金具とチャイルドシートのコネクタが取り付けにくい場合。

ISOFIX取付金具が車両シートに隠れて見えにくい場合は、「ISOFIXガイドキャップ」を使用することで取り付けやすくなります。(モデルにより付属していないことがあります。)

※車両によって「ISOFIXガイドキャップ」が取り付けできない車種もあります。後席の背もたれがリクライニングできる車両の場合は、リクライニングの角度によって取り付けやすくなります。

- サポートレグがある場合は安全な位置にセットしてください。

サポートレグの接地面にスライドレールや床下収納がある場合、スライドレール等に干渉しない位置にスライドさせてからセットしてください。

調節をしていただいても干渉してしまう車両の場合は、『本書(車種別適合表)』の適合判定は不可になっています。

- チャイルドシートと座席の背もたれができるだけ接する位置に調節をしてください。

車両の座席がリクライニングできる場合は、装着後に車両の背もたれの角度を調節してチャイルドシート接し、ぐらつきが少なくなるように取り付けてください。

- 取り付け後の確認。

取り付け後は、『取扱説明書』内に記載されている項目に従って必ず確認してください。

- 「保護マット」(別売)の使用をお勧めします。

座席の表皮素材(皮など)および形状によっては、取り付けた座席にキズや跡が残るおそれがありますので、「保護マット」のご使用をお勧めします。

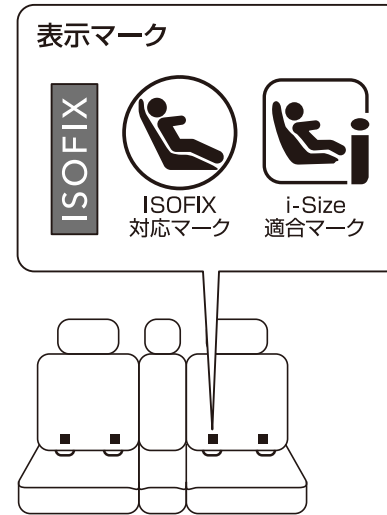
ISOFIX / i-Size (R129) とは

● ISO-FIX 固定方式のチャイルドシートとは？

従来の多くのチャイルドシートは、自動車のシートベルトを用いて座席に固定する方法ですが、シートベルトを用いて座席に固定する方法では誤った取り付けによる使用（ミスユース）が多く、その状態では、本来の安全性能を発揮できないことがあります。そのため、2006年10月にチャイルドシートに関する基準見直しが行われ、共通取付具（ISO-FIX）により自動車側の座席とチャイルドシートを固定するタイプが市販されています。また、2012年7月以降新たに販売されている乗用車（乗車定員10人未満）には、ISO-FIXチャイルドシート対応の共通取付具が必ず装備されています。（2012年7月以前の乗用車にも共通取付具が装備されている車種もあります。）

ISO-FIXチャイルドシートは取り付けが簡単なことから、自動車のシートベルトを用いて座席に固定するタイプに比べ、取り付け時のミスユースが少ないとされています。誰でも簡単・確実に取り付けることができるより安全なISO-FIXチャイルドシートを使用しましょう。

（独立行政法人 自動車事故対策機構チャイルドシートアセスメント2020.3 より）



● i-Size (R129) チャイルドシートとは？

従来のヨーロッパ国際安全基準「R44」に対して、さらに安全性を高めた新安全基準「R129/i-Size」

1. 「後ろ向き」取り付けの義務期間を生後15ヵ月未満までに延長

● お子様の体を守るため、安全基準「R44」はこれまで後ろ向きシートは生後12ヵ月頃までだったのに対し、安全基準「R129/i-Size」では生後15ヵ月以上かつ身長76cmを超えるまで後ろ向きシート装着が義務化されました。

● 欧州では、交通事故が起きた場合、チャイルドシートを前向きに装着するよりも後ろ向きに装着するほうが赤ちゃんの体の損傷を大幅に軽減できるということが実証されており、長い期間後ろ向きシートを取り付けることが推奨されています。「R129/i-Size」が適用されることで、後ろ向きシートの取り付け期間が長くなり、安全性がより高くなります。

2. 「側面衝撃」対策を強化

● 従来の安全基準「R44」では、前後からの衝突についての試験は導入されていましたが、安全基準「R129/i-Size」では側面の衝突試験が追加され、より審査基準が厳しくなりました。

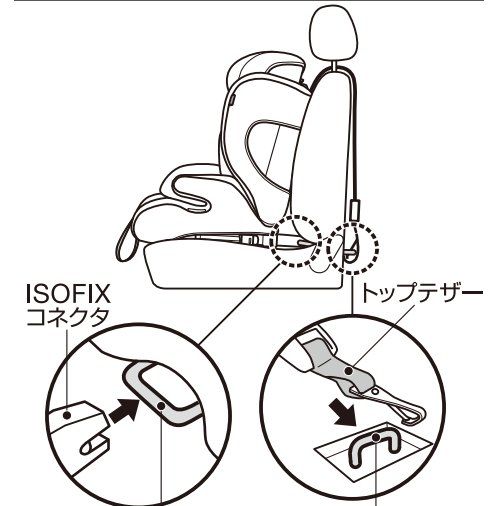
3. 装着基準が「身長」に変更

● 従来の安全基準「R44」は体重が基準でしたが、体重を基準にしてしまうと、お子様の体に合わない等の問題があり、個人差が少ない身長基準とすることに明確化されました。

※ R129/03改定からシートベルト取り付けでも、新基準に対応できるようになりました。

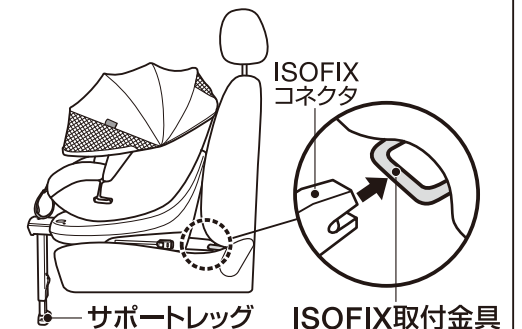
ISOFIX固定方式のチャイルドシートには2種類の取り付け方があります。

ISOFIX + トップテザー



ISOFIX 取付金具 テザーアンカー

ISOFIX + サポートレッグ



サポートレッグ ISOFIX 取付金具

トヨタ

車種名	年式 〈西暦〉	型式	ドア 枚数	乗 車 人 数	タ イ プ	座 席 位 置	ECE基準 R129/03 (ハーネスタイプ)			備考<注意等>	
							商品名	ハーネスジュニア-Size nicoria			
							方向	前向き	前向き		
							モード	チャイルド	ジュニア		
取付方法	ISOFIX	ISOFIX	シートベルト								
86	12.04~21.10	ZN6	2	4	CP	後席左右	×12	備考×12	×1		
BB<ビービー>	05.12~16.11	QNC2系	5	5	HB	後席左右	○4	○4	○	ISOFIXを差し込む事は出来ませんが取付不可。	
bZ4X	22.06~	XEAM10/XEAM15	5	5	SUV	後席左右	○	○	○		
C+HR	16.12~	ZYX1系/NGX10/NGX50/ZYX11	5	5	SUV	後席左右	○	○	○		
FJクルーザー	10.12~18.01	GSJ15W	5	5	SUV	後席左右	○	○	○	※旅行購入車種	
GRカローラ	23.09~	GZEA14H	5	5	HB	後席左右	○	○	○		
GRヤリス	20.09~	GXPA16/MXPA12	3	4	HB	後席左右	×12	備考×12	×1	ISOFIXを差し込む事は出来ませんが取付不可。	
GR86	21.10~	ZN8	2	4	CP	後席左右	×12	備考×12	×1	ISOFIXを差し込む事は出来ませんが取付不可。	
IQ<アイキュー>	08.11~16.03	KGJ10/NGJ10	3	4	HB	後席左右	×12	備考×12	×1	ISOFIXを差し込む事は出来ませんが取付不可。	
Ist<イスト>	07.07~16.05	NCP11系/ZSP110	5	5	HB	後席左右	○4	○4	○		
	02.05~07.06	NCP6系	5	5	HB	後席左右	○4	○4	○		
MIRAI<ミライ>	20.12~	JPD20	4	5	SE	後席左右	○	○	○		
	14.12~20.11	JPD10	4	5	SE	後席左右	○	○	○		
RAV4 (PHV含む)	19.04~	MXAA5系/AXAH5系 /AXAA5/AXAP54	5	5	SUV	後席左右	○	○	○		
	05.11~16.08	ACA3系	5	5	SUV	後席左右	○4	○4	○		
Rush<ラッシュ>	06.01~16.03	J200E/J210E	5	5	SUV	後席左右	○4	○4	○		
アイシス	12.06~17.12	ZGM1系	5	7	WG	2列目左右	○	○	○9		
						3列目左右	×9	×9	×5		
アクア	21.07~	MXPK1系	5	5	HB	後席左右	○	○	○		
	11.12~21.06	NHP10/NHP10H	5	5	HB	後席左右	○	○	○		
アベンシスワゴン	03.10~16.07	AZT25系	5	5	WG	後席左右	○4	○4	○		
アリオ	07.06~20.12	ZRT26系/NZT26系	4	5	SE	後席左右	○4	○4	○		
	01.12~07.06	NZT240/AZT240/ZZT24系	4	5	SE	後席左右	○4	○4	○		
アルファード (ハイブリッド含む)	23.06~	AGH4系/AAH4系	5	7	WG	2列目左右	備考/×12	備考/×12	○10	○1列目左右のみの取付は出来ませんがインジケータを確立しISOFIXに取付金具を付けて取り付けることは出来ません。	
						3列目左右	×9	×9	○		
	15.01~23.06	AGH3系/GGH3系/AYH30W	5	7	WG	2列目左右	備考/○	備考/○	○	○1列目左右のみの取付は出来ませんがインジケータを確立しISOFIXに取付金具を付けて取り付けることは出来ません。	
						3列目左右	×9	×9	×1・5		
	15.01~23.06	AGH3系/GGH3系/AYH30W	5	8	WG	2列目左右	○	○	○		
						3列目左右	×9	×9	×1・5		

- 不適合内容 ×1) 座席の形状が不安定 ×2) フロアの形状 ×3) 前後左右、車内スペースが狭い ×4) シートベルト長さ不足 ×5) バックルの位置およびベルトの長さが不適合 ×6) サポートレグが床下収納やフロアBOXに干渉 ×7) サポートレグがスライドレールに干渉
 ×8) トップテザーアンカー取付金具が取り付不可 ×9) ISOFIX取り付け不可 ×10) サポートレグの調節範囲外 ×11) 車両の肩ベルト位置が不適合 ×12) ISOFIXコネクタのインジケータが目視確認できない ×13) 取り付け出来ません。 ×14) 本体がぐらつく・不安定 → 座席がございません。
 注意内容 ○1) 前席が狭くなり前席に乗りできない場合があります ○2) 360度回転時に車両の内装に干渉 ○3) ISOFIX取付金具付は取り付け可 ○4) ISOFIX取付金具+テザーアンカー付は取り付け可 ○5) 運転席側後席のみ取り付け可・○6) 助手席側後席のみ取り付け可
 ○7) 後席背もたれから前席背面の間800mm以上必要 ○8) 座席の背もたれを起立させる ○9) 座席の背もたれを起立させ取り付けた後、座席の位置を前側に調節 ○10) 車の背もたれを倒した状態で取り付け後、背もたれを元に戻す
 ○ : 取付可能 未確認 : 適合確認ができていません。

トヨタ

車種名	年式 <西暦>	型式	ドア 枚数	乗 車 人 数	タ イ プ	座 席 位 置	ECE基準 R129/03 (ハーネスタイプ)			備考<注意等>
							商品名 ハーネスジュニア-Size nicoria			
							方向	前向き		
							モード	ジュニア		
							取付方法	ISOFIX	ISOFIX	
アルファード (ハイブリッド含む)	08.05~15.01	ANH2系/GGH2系/AYH20W	5	7	WG	2列目左右	○	備考○	○	同じ掛け方をよくエグゼクティブパワーシートとは背もたれを倒しながらインジケータを確認しISOFIXのハーネスを合わせて取り付けてください。
						3列目左右	×9	×9	×1・5	
	08.05~14.12	ANH2系/GGH2系/AYH20W	5	8	WG	2列目左右	○	○	○	
						3列目左右	×9	×9	×1・5	
イプサム	01.05~10.01	ACM21W/ACM26W	5	6	WG	2列目左右	○3	○3	○	
						3列目左右	×9	×9	○	
	01.05~10.01	ACM21W/ACM26W	5	7	WG	2列目左右	○3	○3	○	
						3列目左右	×9	×9	○	
ヴァンガード	07.08~13.11	ACA3系/GSA33W	5	5	SUV	後席左右	○3	○3	○	
	07.08~13.11	ACA3系/GSA33W	5	7	SUV	2列目左右	○3	○3	○	
ウィッシュ	09.04~17.12	ZGE22W	5	6	WG	2列目左右	○3	○3	○	
						3列目左右	×9	×9	○	
ウィッシュ	09.04~17.12	ZGE2系	5	7	WG	2列目左右	○3	○3	○	
						3列目左右	×9	×9	○	
	03.01~09.04	ANE11W	5	6	WG	2列目左右	○3	○3	○	
						3列目左右	×9	×9	○	
ヴィッツ	13.09~20.04	NCP131	3	5	HB	後席左右	×12	備考×12	○	ISOFIXを倒し込む事は出来ず。
	10.12~20.02	NHP130/NCP131/NSP13系/KSP130	5	5	HB	後席左右	○3	○3	○	
	05.02~10.12	KSP90/NCP9系/SCP90	5	5	HB	後席左右	○3	○3	○	
ヴェルファイア	23.06~	AAH14系/TAHA4系	5	7	WG	2列目左右	備考×12	備考×12	○	同じ掛け方をよくエグゼクティブパワーシートとは背もたれを倒しながらインジケータを確認しISOFIXのハーネスを合わせて取り付けることはできません。
						3列目左右	×9	×9	○	
	15.01~23.06	AGH3系/GGH3系/AYH30W	5	7	WG	2列目左右	備考○	備考○	○	同じ掛け方をよくエグゼクティブパワーシートとは背もたれを倒しながらインジケータを確認しISOFIXのハーネスを合わせて取り付けることはできません。
						3列目左右	×9	×9	×1・5	
	15.01~23.06	AGH3系/GGH3系/AYH30W	5	8	WG	2列目左右	○	○	○	
						3列目左右	×9	×9	×1・5	

- 不適合内容 ×1) 座席の形状が不安定 ×2) フロアの形状 ×3) 前後左右、車内スペースが狭い ×4) シートベルト長さ不足 ×5) パックルの位置およびベルトの長さが不適合 ×6) サポートレグが床下収納やフロアBOXに干渉 ×7) サポートレグがスライドレールに干渉 ×8) トップテザーアンカー取付金具が取り付不可 ×9) ISOFIX取り付け不可・×10) サポートレグの調節範囲外 ×11) 車両の肩ベルト位置が不適合 ×12) ISOFIXコネクタのインジケータが目視確認できない ×13) 取り付け出来ません。 ×14) 本体がぐらつく・不安定 →) 座席がございませぬ。
- 注意内容 ○1) 前席が狭くなり前席に乗車できない場合があります ○2) 360度回転時に車両の内装に干渉 ○3) ISOFIX取付金具付は取り付け可 ○4) ISOFIX取付金具+テザーアンカー付きは取り付け可 ○5) 運転席側後席のみ取り付け可・○6) 助手席側後席のみ取り付け可 ○7) 後席背もたれから前席背面の間800mm以上必要 ○8) 座席の背もたれを起立させる ○9) 座席の背もたれを起立させ取り付けた後、座席の位置を前後に調節 ○10) 車の背もたれを倒した状態で取り付け後、背もたれを元に戻す
- : 取付可能 未確認 : 適合確認ができていません。

トヨタ

車種名	年式 <西暦>	型式	ドア 枚数	乗 車 人 数	タ イ プ	座 席 位 置	ECE基準 R129/03 (ハーネスタイプ)			備考<注意等>
							商品名 ハーネスジュニア-Size nicoria			
							方向	前向き		
							モード	ジュニア		
							取付方法	ISOFIX	ISOFIX	
ヴェルファイア	08.05~15.01	ANH20W/ZNH25W GGH2系/ATH20W	5	7	WG	2列目左右	備考○	備考○	○	リクライニング角度を大きく調整した状態でシートベルトを締めた状態で乗車しないことにより、インジケータも確認した上でハーネスを合わせて取り付けることとなります。
	08.05~14.12	ANH20W/ZNH25W/GGH2系	5	8	WG	2列目左右	○	○	○8	
ヴォクシー	22.01~	ZWR9系 / MZRA9系	5	7	WG	2列目左右	○	○	○	
						3列目左右	×9	×9	×5	
	22.01~	ZWR9系 / MZRA9系	5	8	WG	2列目左右	○	○	○8	
						3列目左右	×9	×9	×5	
	14.01~21.12	ZRR8系/ZWR8系	5	7	WG	2列目左右	○	○	○	
						3列目左右	×9	×9	○8	
	14.01~21.12	ZRR8系/ZWR8系	5	8	WG	2列目左右	○	○	○9	
					3列目左右	×9	×9	○8		
	07.06~14.01	ZRR70G/ZRR75G	5	5	WG	後席左右	○3	○3	○	
	07.06~14.01	ZRR7系	5	7	WG	2列目左右	○3・8	○3・8	○	
						3列目左右	×9	×9	×5	
	07.06~14.01	ZRR7系	5	8	WG	2列目左右	○3・9	○3・9	○	
						3列目左右	×9	×9	×13	
エスクァイア	14.10~21.12	ZRR8系/ZWR8系	5	7	WG	2列目左右	○	○	○	
						3列目左右	×9	×9	○8	
	14.10~21.12	ZRR8系/ZWR8系	5	8	WG	2列目左右	○	○	○9	
						3列目左右	×9	×9	○8	
エスティマ	06.01~20.03	ACR50W/ACR55W GSR50W/GSR55W	5	7	WG	2列目左右	○3・8	○3・8	○	
						3列目左右	×9	×9	○8	
	06.01~20.03	ACR5系/GSR5系	5	8	WG	2列目左右	○3・9	○3・9	○	
						3列目左右	×9	×9	○8	
	00.01~06.01	ACR30W/ACR40W MCR30W/MCR40W	5	7	WG	2列目左右	○3・8	○3・8	○	
						3列目左右	×9	×9	○8	
	00.01~06.01	ACR30W/ACR40W MCR30W/MCR40W	5	8	WG	2列目左右	○3・9	○3・9	○	
						3列目左右	×9	×9	○8	
エスティマハイブリッド	06.06~19.10	AHR20W	5	7	WG	2列目左右	○3・8	○3・8	○	
						3列目左右	×9	×9	○8	

- 不適合内容 ×1) 座席の形状が不安定 ×2) フロアの形状 ×3) 前後左右、車内スペースが狭い ×4) シートベルト長さ不足 ×5) バックルの位置およびベルトの長さが不適合 ×6) サポートレグが床下収納やフロアBOXに干渉 ×7) サポートレグがスライドレールに干渉
 ×8) トップテザーアンカー取付金具が取り付不可 ×9) ISOFIX取付付不可・×10) サポートレグの調節範囲外 ×11) 車両の肩ベルト位置が不適合 ×12) ISOFIXコネクタのインジケータが目視確認できない ×13) 取り付け出来ません。 ×14) 本体がぐらつく・不安定 → 座席がごさいません。
- 注意内容 ○1) 前席が狭くなり前席に乗車できない場合があります ○2) 360度回転時に車両の内装に干渉 ○3) ISOFIX取付金具付は取り付可 ○4) ISOFIX取付金具+テザーアンカー付きは取り付可 ○5) 運転席側後席のみ取り付け可・○6) 助手席側後席のみ取り付け可
 ○7) 後席背もたれから前席背面の間800mm以上必要 ○8) 座席の背もたれを起立させる ○9) 座席の背もたれを起立させ取り付可後、座席の位置を前側に調節 ○10) 車の背もたれを倒した状態で取り付け後、背もたれを元に戻す
 ○ : 取付可能 未確認 : 適合確認ができていません。

トヨタ

車種名	年式 <西暦>	型式	ドア 枚数	乗 車 人 数	タ イ プ	座 席 位 置	R129/03 (ハーネスタイプ)			備考<注意等>	
							商品名	ハーネスジュニア-Size nloria			
							方向	前向き	前向き		
							モード	チャイルド	ジュニア		
取付方法	ISOFIX	ISOFIX	シートベルト								
エスティマハイブリッド	06.06~19.10	AHR20W	5	8	WG	2列目左右	○3・9	○3・9	○		
						3列目左右	×9	×9	○8		
オーリス	12.08~18.06	ZWE18系/NZE18系/ZRE186H	5	5	HB	後席左右	○	○	○		
	06.10~12.08	ZRE15系/NZE15系	5	5	HB	後席左右	○3	○3	○		
カムリ	17.07~23.12	AXVH7系	4	5	SE	後席左右	○	○	○		
	11.09~17.07	AVV50	4	5	SE	後席左右	○	○	○		
	06.01~11.09	ACV40/ACV45	4	5	SE	後席左右	○3	○3	○		
カローラ	19.09~	NRE210/ZRE212/ZWE21系/MZEA17系	4	5	SE	後席左右	○	○	○		
	00.08~06.11	ZEE12系/NZE12系	4	5	SE	後席左右	×9	×9	○		
カローラ アクシオ	12.05~	NZE16系/NKE165/NRE16系	4	5	SE	後席左右	○	○	○		
	06.10~12.05	NZE14系/ZRE14系	4	5	SE	後席左右	○3	○3	○		
カローラ クロス	21.09~	ZVG1系/ZSG10	5	5	SUV	後席左右	○	○	○		
カローラ スポーツ	18.06~	NRE21系/ZWE21系/MZEA12H	5	5	HB	後席左右	○	○	○		
カローラ フィールダー	12.05~	NKE165G/NZE16系/NRE16系	5	5	WG	後席左右	○	○	○		
	06.10~12.05	NZE14系/ZRE14系	5	5	WG	後席左右	○3	○3	○		
カローラ ツーリング	19.09~	NRE21系/ZRE21系/ZWE21/MZEA17W	5	5	WG	後席左右	○	○	○		
カローラ ルミオン	07.10~15.12	ZRE152N/ZRE154N/NZE151N	5	5	WG	後席左右	○3・9	○3・9	○		
クラウン クロスオーバー	22.07~	TZSH3系 / AZSH3系	4	5	SUV	後席左右	○	○	○		
クラウン スポーツ	23.11~	AZSH36W/AZSH37W	4	5	SUV	後席左右	○	○	○		
クラウン セダン	23.11~	AZSH32/KZSM30	4	5	SE	後席左右	○	○	○		
	18.06~22.06	AZSH2系/GWS2系/AWS2系/ARS2系	4	5	SE	後席左右	○	○	○		
	12.12~18.05	AWS2系/GWS2系	4	5	SE	後席左右	○	○	○		
クラウン ●アスリート ●ロイヤル	08.02~12.12	GWS2系	4	5	SE	後席左右	○3	○3	○		
	18.06~22.07	GRS22系/ARS22系	4	5	SE	後席左右	○	○	○		
	12.12~18.06	GRS21系/ARS21系	4	5	SE	後席左右	○	○	○		
	08.02~12.11	GRS20系	4	5	SE	後席左右	○3	○3	○		
	03.12~08.02	GRS18系	4	5	SE	後席左右	○3	○3	○		
クラウンマジェスタ	13.09~18.06	AWE21系/GWS21系	4	5	SE	後席左右	○	○	○		
	09.03~13.08	URS20系/UZS20系	4	5	SE	後席左右	○3	○3	○		
	04.07~09.03	UZS18系	4	5	SE	後席左右	○3	○3	○		
グランエース	19.12~	GDH303W	5	6	WG	2列目左右	備考×12	備考×12	○8		
						3列目左右	備考×12	備考×12	○8		

●：もし取り付け位置が異なる場合はインジケータを確認し
ISOFIXとISOFIXのマークを合わせて取り付けてください。

- 不適合内容 ×1) 座席の形状が不安定 ×2) フロアの形状 ×3) 前後左右、車内スペースが狭い ×4) シートベルト長さ不足 ×5) バックルの位置およびベルトの長さが不適合 ×6) サポートレグが床下収納やフロアBOXに干渉 ×7) サポートレグがスライドレールに干渉
×8) トップテザーアンカー取付金具が取り付け不可 ×9) ISOFIX取り付け不可・×10) サポートレグの調節範囲外 ×11) 車両の肩ベルト位置が不適合 ×12) ISOFIXコネクタのインジケータが目視確認できない ×13) 取り付け出来ません。 ×14) 本体がぐらつく・不安定 →) 座席がございません。
- 注意内容 ○1) 前席が狭くなり前席に乗車できない場合があります ○2) 360度回転時に車両の内装に干渉 ○3) ISOFIX取付金具は取り付け可 ○4) ISOFIX取付金具+テザーアンカー付きは取り付け可 ○5) 運転席側後席のみ取り付け可・○6) 助手席側後席のみ取り付け可
○7) 後席背もたれから前席背面の間800mm以上必要 ○8) 座席の背もたれを起立させる ○9) 座席の背もたれを起立させ取り付け後、座席の位置を前後に調節 ○10) 車の背もたれを倒した状態で取り付け後、背もたれを元に戻す
○ : 取付可能 未確認 : 適合確認ができていません。

トヨタ

車種名	年式 〈西暦〉	型式	ドア 枚数	乗 車 人 数	タ イ プ	座 席 位 置	ECE基準 R129/03 (ハーネスタイプ)			備考<注意等>	
							商品名 ハーネスジュニア-Size nicoria				
							方向	前向き	前向き		
							モード	チャイルド	ジュニア		
取付方法	ISOFIX	ISOFIX	シートベルト								
グランエース	19.12~	GDH303W	5	8	WG	2列目左右	備考×12	備考×12	08		
						3列目左右	○	○	09		
						4列目左右	×9	×9	09		
クルーガー	00.11~07.03	ACU2系/MCU2系	5	5	SUV	後席左右	03	03	○		
	00.11~07.03	ACU2系/MCU2系	5	7	SUV	2列目左右	03・8	03・8	○		
						3列目左右	×9	×9	×3		
サイ	09.12~17.11	AZK10	4	5	SE	後席左右	03	03	○		
サクシードワゴン	02.07~13.10	NCP58G/NCP59G	5	5	WG	後席左右	03	03	○		
シエンタ	22.08~	MXPL1系 / MXPC1系	5	5	WG	後席左右	○	○	○		
	22.08~	MXPL1系 / MXPC1系	5	7	WG	2列目左右	○	○	○		
						3列目左右	×9	×9	08		
	18.09~22.08	NSP17系/NHP170G	5	5	WG	後席左右	○	○	○		
	15.07~22.08	NSP175G	5	6	WG	2列目左右	○	○	○		
						3列目左右	×9	×9	08		
	15.07~22.08	NSP17系/NHP170G	5	7	WG	2列目左右	○	○	○		
						3列目左右	×9	×9	08		
スバイド	12.07~20.12	NSP14系/NCP14系	4	5	WG	後席左右	○	○	○		
セルシオ	00.08~06.06	UCF30/UCF31	4	5	SE	後席左右	03	03	○		
センチュリー	23.10~	GRG75	5	4	SUV	後席左右	未確認	未確認	未確認		
	18.06~	UWG60	4	5	SE	後席左右	未確認	未確認	未確認		
タンク	16.11~20.09	M900A/M910A	5	5	WG	後席左右	備考02	備考02	○	<small> 後席側座席に取り付け後、座席に入っている乗客がベルトを肩掛けに 掛けた状態でチャイルドシートを乗せたままに寝たままに取付けるとはなりません。 </small>	
ノア	22.01~	ZWR9系 / MZRA9系	5	7	WG	2列目左右	○	○	○		
						3列目左右	×9	×9	×3		
	22.01~	ZWR9系 / MZRA9系	5	8	WG	2列目左右	○	○	○		
						3列目左右	×9	×9	×3		
	14.01~21.12	ZRR8系/ZWR8系	5	7	WG	2列目左右	○	○	○		
						3列目左右	×9	×9	×3		
	14.01~21.12	ZRR8系/ZWR8系	5	8	WG	2列目左右	○	○	○		
						3列目左右	×9	×9	×3		

不適合内容 ×1) 座席の形状が不安定 ×2) フロアの形状 ×3) 前後左右、車内スペースが狭い ×4) シートベルト長さ不足 ×5) パックルの位置およびベルトの長さが不適合 ×6) サポートレグが床下収納やフロアBOXに干渉 ×7) サポートレグがスライドレールに干渉
 ×8) トップテザーアンカー取付金具が取り付不可 ×9) ISOFIX取り付け不可・×10) サポートレグの調節範囲外 ×11) 車両の肩ベルト位置が不適合 ×12) ISOFIXコネクターのインジケーターが目視確認できない ×13) 取り付け出来ません。 ×14) 本体がぐらつく・不安定 →) 座席がございませぬ。
 注意内容 ○1) 前席が狭くなり前席に乗車できない場合があります ○2) 360度回転時に車両の内装に干渉 ○3) ISOFIX取付金具付は取り付け可 ○4) ISOFIX取付金具+テザーアンカー付きは取り付け可 ○5) 運転席側後席のみ取り付け可・○6) 助手席側後席のみ取り付け可
 ○7) 後席背もたれから前席背面の間800mm以上必要 ○8) 座席の背もたれを起立させる ○9) 座席の背もたれを起立させ取り付け後、座席の位置を前後に調節 ○10) 車の背もたれを倒した状態で取り付け後、背もたれを元に戻す
 ○ : 取付可能 未確認 : 適合確認ができていません。

トヨタ

車種名	年式 <西暦>	型式	ドア 枚数	乗 車 人 数	タ イ プ	座 席 位 置	ECE基準 R129/03 (ハーネスタイプ)			備考<注意等>	
							商品名	ハーネスジュニア-Size nicoria			
							方向	前向き	前向き		
							モード	チャイルド	ジュニア		
取付方法	ISOFIX	ISOFIX	シートベルト								
ノア	10.04~14.01	ZRR7系	5	7	WG	2列目左右	03・8	03・8	08		
						3列目左右	X9	X9	X3		
	10.04~14.01	ZRR7系	5	8	WG	2列目左右	03・9	03・9	08		
						3列目左右	X9	X9	X3		
	07.06~10.03	ZRR7系	5	5	WG	後席左右	03・8	03・8	0		
ノア	07.06~10.03	ZRR7系	5	8	WG	2列目左右	03・9	03・9	0		
						3列目左右	X9	X9	X3		
ノア	01.11~07.05	AZR6系	5	8	WG	2列目左右	03・9	03・9	0		
						3列目左右	X9	X9	X5		
ハイエース (スーパーGL)	10.07~	THR2系/KDH2系/GDH2系	5	5	VN	後席左右	X9	X9	0	ISOFIX金具がないのでISOFIXでの取り付けは出来ません。	
ハイエース ワゴン	04.08~	THR2系/TRH2系	5	10	WG	2列目左右	04・6	04・6	X3		
						3列目左右	X9	X9	X3		
						4列目左右	X9	X9	X3		
ハイラックスサーフ	02.11~09.09	TNR21系/GRN21系/KDN21系 VZN21系/RZN21系	5	5	SUV	後席左右	03	03	0		
ハイラックス	17.09~	GUN125	4	5	SUV	後席左右	0	0	0		
パッソ	16.04~23.09	M700A/M710A	5	5	HB	後席左右	0	0	0		
	10.02~16.03	HGC3系	5	5	HB	後席左右	0	0	0		
	04.06~10.02	GNC1系/KGC1系	5	5	HB	後席左右	03	03	0		
ハリアー	20.06~	AXUP8系 / MXUA8系 / AXUH8系	5	5	SUV	後席左右	0	0	0		
	13.12~20.05	AVU6系/ZSU6系/ASU6系	5	5	SUV	後席左右	0	0	0		
	03.02~13.07	MHU38W/ACU3系/GSU3系/MCU3系	5	5	SUV	後席左右	03	03	0		
ピクシスエポック	17.05~	LA350A/LA360A	4	4	HB	後席左右	0	0	0		
	12.05~17.05	LA300A/LA310A	4	4	HB	後席左右	0	0	0		
ピクシスジョイ	16.08~23.06	LA250A/LA260A	5	4	HB	後席左右	0	0	0		
ピクシススペース	11.09~17.01	L575A/L585A	5	4	HB	後席左右	0	0	0		
ピクシスメガ	15.04~22.08	LA700A/LA710A	5	4	WG	後席左右	0	0	0		
プリウス	23.03~	MXWH6系/ZVW6系	5	5	HB	後席左右	0	0	0		
	15.12~23.02	ZVW5系	5	4	HB	後席左右	0	0	0		
	15.12~23.02	ZVW5系	5	5	HB	後席左右	0	0	0		
	09.05~15.11	ZVW30	5	5	HB	後席左右	0	0	0		
プリウス	03.09~09.04	NHW20	5	5	HB	後席左右	03	03	0		

- 不適合内容 X1) 座席の形状が不安定 X2) フロアの形状 X3) 前後左右、車内スペースが狭い X4) シートベルト長さ不足 X5) パックルの位置およびベルトの長さが不適合 X6) サポートレグが床下収納やフロアBOXに干渉 X7) サポートレグがスライドレールに干渉 X8) トップテザーアンカー取付金具が取り付け不可 X9) ISOFIX取り付け不可 X10) サポートレグの調節範囲外 X11) 車両の肩ベルト位置が不適合 X12) ISOFIXコネクタのインジケータが目視確認できない X13) 取り付け出来ません。 X14) 本体がぐらつく・不安定 -) 座席がございません。
- 注意内容 O1) 前席が狭くなり前席に乗車できない場合があります O2) 360度回転時に車両の内装に干渉 O3) ISOFIX取付金具は取り付け可 O4) ISOFIX取付金具+テザーアンカー付きは取り付け可 O5) 運転席側後席のみ取り付け可 O6) 助手席側後席のみ取り付け可 O7) 後席背もたれから前席背面の間800mm以上必要 O8) 座席の背もたれを起立させる O9) 座席の背もたれを起立させ取り付け後、座席の位置を前側に調節 O10) 車の背もたれを倒した状態で取り付け後、背もたれを元に戻す
- : 取付可能 未確認 : 適合確認ができていません。

トヨタ

車種名	年式 <西暦>	型式	ドア 枚数	乗 車 人 数	タ イ プ	座 席 位 置	R129/03 (ハーネスタイプ)			備考<注意等>	
							商品名	ハーネスジュニア-Size nicoria			
							方向	前向き	前向き		
							モード	チャイルド	ジュニア		
取付方法	ISOFIX	ISOFIX	シートベルト								
プリウス プリウスPHV (プラグインハイブリッド)	23.03~	MXWH61	5	5	HB	後席左右	○	○	○		
	17.02~19.05	ZVW52	5	5	HB	後席左右	○	○	○		
	12.01~16.05	ZVW35	5	5	HB	後席左右	○	○	○		
プリウス α	11.05~20.12	ZVW4系	5	5	HB	後席左右	○	○	○		
	11.05~20.12	ZVW4系	5	7	HB	2列目左右 3列目左右	○ ×9	○ ×9	○ ×3		
ブレイド	06.12~12.04	AZE15系/GRE15系	5	5	HB	後席左右	○3	○3	○		
プレミオ	07.06~20.12	ZRT26系/NZT26系	4	5	SE	後席左右	○3	○3	○		
	04.12~07.06	ZZT24系/NZT24系/AZT24系	4	5	SE	後席左右	○	○	○		
プログレ	98.05~07.05	JCG1系	4	5	SE	後席左右	○3	○3	○		
プロボックスワゴン	02.07~13.10	NCP5系	5	5	WG	後席左右	○3	○3	○		
ベルタ	05.11~12.06	KSP9系/SCP9系/NCP9系	4	5	SE	後席左右	○3	○3	○		
	12.07~20.12	NCP14系/NSP14系	4	5	WG	後席左右	○	○	○		
ポルテ	04.07~12.07	NNP1系	3	5	WG	後席左右	備考×12	備考×12	○	ISOFIXを差し込む事は出来ず。	
マークII プリット	02.02~07.09	GX11系/JZX11系	5	5	WG	後席左右	○3	○3	○		
マークX	09.10~19.12	GRX13系	4	5	SE	後席左右	○3	○3	○		
	04.11~09.10	GRX12系	4	5	SE	後席左右	○3	○3	○		
マークX ジオ	07.09~13.11	ANA1系/GGA10	5	5	WG	後席左右	○3	○3	○		
	07.09~13.11	GGA10	5	6	WG	2列目左右 3列目左右	○3 ×9	○3 ×9	○ ×3		
ヤリス	20.02~	MXPH1系/MXPA1系/KSP210	5	5	HB	後席左右	○	○	○		
ヤリスクロス	20.08~	MXPB1系 / MXPJ1系	5	5	SUV	後席左右	○	○	○		
ライズ	19.11~	A200A / A210A / A202A/A201A	5	5	SUV	後席左右	○	○	○		
ラウム	03.05~11.10	NCZ2系	5	5	WG	後席左右	○3	○3	○		
ラクティス	10.11~16.08	NCP12系 / NSP12系	5	5	WG	後席左右	○	○	○		
	05.10~10.11	NCP10系 / SCP100	5	5	WG	後席左右	○3	○3	○		
ランドクルーザー300	21.08~	FJA300W/VJA300W	5	5	SUV	後席左右	○	○	○		
	21.08~	FJA300W/VJA300W	5	7	SUV	2列目左右 3列目左右	○ ×9	○ ×9	○ ○9		
ランドクルーザー200	07.10~21.08	UZJ200W/URJ202W	5	8	SUV	2列目左右	○3	○3	○		
						3列目左右	×9	×9	○		

不適合内容 ×1) 座席の形状が不安定 ×2) フロアの形状 ×3) 前後左右、車内スペースが狭い ×4) シートベルト長さ不足 ×5) バックルの位置およびベルトの長さが不適合 ×6) サポートレグが床下収納やフロアBOXに干渉 ×7) サポートレグがスライドレールに干渉
 ×8) トップテザーアンカー取付金具が取り付不可 ×9) ISOFIX取り付け不可・×10) サポートレグの調節範囲外 ×11) 車両の肩ベルト位置が不適合 ×12) ISOFIXコネクターのインジケーターが目視確認できない ×13) 取り付け出来ません。 ×14) 本体がぐらつく・不安定 → 座席がございませぬ。
 注意内容 ○1) 前席が狭くなり前席に乗車できない場合があります ○2) 360度回転時に車両の内装に干渉 ○3) ISOFIX取付金具付は取り付け可 ○4) ISOFIX取付金具+テザーアンカー付は取り付け可 ○5) 運転席側後席のみ取り付け可・○6) 助手席側後席のみ取り付け可
 ○7) 後席背もたれから前席背面の間800mm以上必要 ○8) 座席の背もたれを起立させる ○9) 座席の背もたれを起立させ取り付け後、座席の位置を前側に調節 ○10) 車の背もたれを倒した状態で取り付け後、背もたれを元に戻す
 ○ : 取付可能 未確認 : 適合確認ができていません。

トヨタ

車種名	年式 〈西暦〉	型式	ドア 枚数	乗 車 人 数	タ イ プ	座 席 位 置	ECE基準 R129/03 (ハーネスタイプ)			備考<注意等>	
							商品名	ハーネスジュニア-Size nicoria			
							方向	前向き	前向き		
							モード	チャイルド	ジュニア		
							取付方法	ISOFIX	ISOFIX		シートベルト
ランドクルーザー250	24.04~	GDJ250W/TRJ250W	5	5	SUV	後席左右	○	○	○		
						2列目左右	○	○	○		
ランドクルーザー100	98.01~07.09	J10系	5	5	SUV	後席左右	○3	○3	○		
	98.01~07.09	J10系				2列目左右	○3	○3	○		
ランドクルーザープラド	09.09~	GDJ15系/TRJ15系	5	5	SUV	後席左右	○	○	○		
						2列目左右	○3	○3	○		
ランドクルーザープラド	02.10~09.09	J12系	3	5	SUV	後席左右	備考×12	備考×12	○	ISOFIX取付しぬ必要は出ません。	
						2列目左右	○3	○3	○		
ランドクルーザープラド	02.10~09.09	J12系	5	8	SUV	3列目左右	×9	×9	○		
						3列目左右	×9	×9	○		
ルーミー	16.11~	M900A/M910A	5	5	WG	後席左右	備考○	備考○	○	後席側座席に取り付け、設置に入っている状態でバックルを倒して取り出しチャイルドシートを乗せ、乗せたら乗せたとおりに取り付けてください。	

- 不適合内容 ×1) 座席の形状が不安定 ×2) フロアの形状 ×3) 前後左右、車内スペースが狭い ×4) シートベルト長さ不足 ×5) バックルの位置およびベルトの長さが不適合 ×6) サポートレグが床下取納やフロアBOXに干渉 ×7) サポートレグがスライドレールに干渉
 ×8) トップテザーアンカー取付金具が取り付不可 ×9) ISOFIX取り付け不可・×10) サポートレグの調節範囲外 ×11) 車両の肩ベルト位置が不適合 ×12) ISOFIXコネクターのインジケーターが目視確認できない ×13) 取り付け出来ません。 ×14) 本体がぐらつく・不安定 → 座席がございません。
- 注意内容 ○1) 前席が狭くなり前席に乗車できない場合があります ○2) 360度回転時に車両の内装に干渉 ○3) ISOFIX取付金具付は取り付け可 ○4) ISOFIX取付金具+テザーアンカー付きは取り付け可 ○5) 運転席側後席のみ取り付け可・○6) 助手席側後席のみ取り付け可
 ○7) 後席背もたれから前席背面の間800mm以上必要 ○8) 座席の背もたれを起立させる ○9) 座席の背もたれを起立させ取り付け後、座席の位置を前側に調節 ○10) 車の背もたれを倒した状態で取り付け後、背もたれを元に戻す
 ○ : 取付可能 未確認 : 適合確認ができていません。

レクサス

車種名	年式 〈西暦〉	型式	ドア 枚数	乗 車 人 数	タ イ プ	座 席 位 置	ECE基準 R129/03 (ハーネスタイプ)			備考<注意等>	
							商品名	ハーネスジュニア-Size nicoria			
							方向	前向き	前向き		
							モード	チャイルド	ジュニア		
取付方法	ISOFIX	ISOFIX	シートベルト								
CT	11.01~	ZWA10	5	5	HB	後席左右	○	○	○		
ES	18.10~	AXZH1系	4	5	SE	後席左右	○	○	○		
GS	12.01~20.07	ARL1系/GRL1系/GWL1系/AWL1系/UFL10	4	5	SE	後席左右	○	○	○		
	05.08~12.01	URS19系/GWS19系/GFS19系/UZS19系	4	5	SE	後席左右	○3	○3	○		
GX	24.06~24.08	JVA252W	5	5	SUV	後席左右	○	○	○		
HS	09.07~17.12	ANF10	4	5	SE	後席左右	○3	○3	○		
	22.08~	USE30	4	4	SE	後席左右	○	○	○		
	13.05~	GSE3系/AVE3系/ASE3系	4	5	SE	後席左右	○	○	○		
	07.12~14.05	GSE2系	2	4	CP	後席左右	備考×12	備考×12	○	ISOFIXを差し込みの際は出ます。	
IS/IS-F (オープンカー除く)	07.12~14.05	GSE2系	4	4	SE	後席左右	○3	○3	○	ジュニアシートモードでISOFIXで取り付けた場合、専用シートベルトのタンクがバックルにあることが出来ない場合はシートベルトのみを取り付けてください。	
	17.03~	GWZ100/URZ100	2	4	CP	後席左右	備考×12	備考×12	○	ISOFIXを差し込みの際は出ます。	
LC	17.03~	GWZ100/URZ100	2	4	CP	後席左右	備考×12	備考×12	○		
LBX	24.11~	MAYH1系	5	5	SUV	後席左右	○	○	○		
LS	17.10~	GVF5系/VXF5系	4	5	SE	後席左右	○	○	○		
	06.09~17.10	USF4系/UVF4系	4	4	SE	後席左右	○3	○3	○		
	06.09~17.10	USF4系/UVF4系	4	5	SE	後席左右	○3	○3	○		
LX	22.01~	VJA310W	5	4	SUV	後席左右	○	○	○		
			5	5	SUV	後席左右	○	○	○		
	15.08~22.01	URL201W	5	7	SUV	2列目左右	○	○	○		
						3列目左右	×9	×9	○		
			5	5	SUV	後席左右	○	○	○		
15.08~22.01	URL201W	5	8	SUV	2列目左右	○	○	○			
					3列目左右	×9	×9	○			
NX	21.11~	TAZA25/AAZH2系/AAZA2系	5	5	SUV	後席左右	○	○	○		
	14.07~21.11	AYZ1系/AGZ1系	5	5	SUV	後席左右	○	○	○		
RC	14.10~	AVC1系/ASC1系/GSC1系/USC10	2	4	CP	後席左右	備考×12	備考×12	×3	ISOFIXを差し込みの際は出ます。	
RZ	23.04~	XEBM15	5	5	SUV	後席左右	○	○	○		
RX	15.10~	GYL2系/AGL2系/TALA10系/ TALH17系/AALH10系	5	5	SUV	後席左右	○	○	○		
	09.01~15.10	GGL1系/GYL1系/AGL10W	5	5	SUV	後席左右	○3	○3	○		
	19.10~	GYL26W/TALA10系 TALH17/AALH10系	5	6	SUV	2列目左右	○	○	○		
						3列目左右	×9	×9	○		
17.12~	GYL2系/TALA10系 TALH17/AALH10系	5	7	SUV	2列目左右	○	○	○			
					3列目左右	×9	×9	○			
UX	18.11~	MZAA10/MZAH1系/KMA10	5	5	SUV	後席左右	○	○	○		

- 不適合内容 ×1) 座席の形状が不安定 ×2) フロアの形状 ×3) 前後左右、車内スペースが狭い ×4) シートベルト長さ不足 ×5) バックルの位置およびベルトの長さが不適合 ×6) サポートレグが床下収納やフロアBOXに干渉 ×7) サポートレグがスライドレールに干渉
×8) トップテザーアンカー取付金具が取り付不可 ×9) ISOFIX取り付け不可・×10) サポートレグの調節範囲外 ×11) 車両の肩ベルト位置が不適合 ×12) ISOFIXコネクターのインジケーターが目視確認できない ×13) 取り付け出来ません。 ×14) 本体がぐらつく・不安定 -) 座席がございませぬ。
- 注意内容 ○1) 前席が狭くなり前席に乗りできない場合があります ○2) 360度回転時に車両の内装に干渉 ○3) ISOFIX取付金具付は取り付け可 ○4) ISOFIX取付金具+テザーアンカー付きは取り付け可 ○5) 運転席側後席のみ取り付け可・○6) 助手席側後席のみ取り付け可
○7) 後席背もたれから前席背面の間800mm以上必要 ○8) 座席の背もたれを起立させる ○9) 座席の背もたれを起立させ取り付けた後、座席の位置を前側に調節 ○10) 車の背もたれを倒した状態で取り付け後、背もたれを元に戻す
○ : 取付可能 未確認 : 適合確認ができていません。

レクサス

車種名	年式 <西暦>	型式	ドア枚数	乗車人数	タイプ	座席位置	ECE基準 R129/03 (ハーネスタイプ)			備考<注意等>
							商品名 ハーネスジュニア-Size nicoria			
							方向	前向き		
							モード	ジュニア		
							取付方法	ISOFIX	ISOFIX	
LM	23.12~	TAWH15W	5	4	WG	後席左右	×12	備考×12	○	ひしきが標準品の後、取付金具がインジケータを正確に指示しない状態を合わせて取り付けることができます。
	23.12~	TAWH15W	5	6	WG	2列目左右	×12	備考×12	○	
						3列目左右	×9	×9	○	

- 不適合内容 ×1) 座席の形状が不安定 ×2) フロアの形状 ×3) 前後左右、車内スペースが狭い ×4) シートベルト長さ不足 ×5) パックルの位置およびベルトの長さが不適合 ×6) サポートレグが床下取輪やフロアBOXに干渉 ×7) サポートレグがスライドレールに干渉
 ×8) トップテザーアンカー取付金具が取り付不可 ×9) ISOFIX取り付け不可・×10) サポートレグの調節範囲外 ×11) 車両の肩ベルト位置が不適合 ×12) ISOFIXコネクタのインジケータが目視確認できない ×13) 取り付け出来ません。 ×14) 本体がぐらつく・不安定 -) 座席がごさいません。
- 注意内容 ○1) 前席が狭くなり前席に乗車できない場合があります ○2) 360度回転時に車両の内装に干渉 ○3) ISOFIX取付金具付は取り付け可 ○4) ISOFIX取付金具+テザーアンカー付きは取り付け可 ○5) 運転席側後席のみ取り付け可・○6) 助手席側後席のみ取り付け可
 ○7) 後席背もたれから前席背面の間800mm以上必要 ○8) 座席の背もたれを起立させる ○9) 座席の背もたれを起立させ取り付け後、座席の位置を前側に調節 ○10) 車の背もたれを倒した状態で取り付け後、背もたれを元に戻す
 ○ : 取付可能 未確認 : 適合確認ができていません。

ニッサン

車種名	年式 <西暦>	型式	ドア 枚数	乗 車 人 数	タ イ プ	座 席 位 置	R129/03 (ハーネスタイプ)			備考<注意等>	
							商品名	ハーネスジュニア-Size nicoria			
							方向	前向き	前向き		
							モード	チャイルド	ジュニア		
取付方法	ISOFIX	ISOFIX	シートベルト								
e-NV200	14.10~20.10	MEO	5	5	WG	後席左右	○	○	○		
	14.10~20.10	MEO	5	7	WG	2列目左右 3列目左右	○ ×9	○ ×9	○ ○		
NV200 パネットワゴン	09.05~	M20	5	5	WG	後席左右	○	○	備考○	ジュニアシートモードでISOFIXで取り付けた場合、専用シートベルトのタンクがバックルに はまることが出ない場合はシートベルトのみで取り付けてください。	
	09.05~	M20	5	7	WG	2列目左右 3列目左右	○ ×9	○ ×9	備考○ ○	ジュニアシートモードでISOFIXで取り付けた場合、専用シートベルトのタンクがバックルに はまることが出ない場合はシートベルトのみで取り付けてください。	
NV100 クリッパーリオ	15.03~	DR17W	5	4	WG	後席左右	○	○	○		
	13.12~15.03	DR64W	5	4	WG	後席左右	○	○	○		
NV350キャラバン	12.06~	VR2E26/VW2E26/VW6E26	5	5	WG	後席左右	×9	×9	備考○	グレーF：プレミアムGX 3点式シートベルト車のみ	
アリア	22.01~	FEO/SNFEO	5	5	SUV	後席左右	○	○	○		
ウイングロード	05.11~18.03	Y12	5	5	WG	後席左右	○3	○3	○		
エクストレイル	22.07~	T33/SNT33	5	5	SUV	後席左右	○	○	○	ジュニアシートモードでISOFIXで取り付けた場合、専用シートベルトのタンクがバックルに はまることが出ない場合はシートベルトのみで取り付けてください。	
	22.07~	SNT33	5	7	SUV	2列目左右 3列目左右	○ ×9	○ ×9	○ ○	ジュニアシートモードでISOFIXで取り付けた場合、専用シートベルトのタンクがバックルに はまることが出ない場合はシートベルトのみで取り付けてください。	
	13.12~22.07	T32/NT32/HT32/HNT32	5	5	SUV	後席左右	○	○	○		
	13.12~22.07	T32/NT32/HT32/HNT32	5	7	SUV	2列目左右 3列目左右	○ ×9	○ ×9	○ ○		
	07.08~14.01	DNT31/NT31/T31/TNT31	5	5	SUV	後席左右	○	○	○		
エルブランド	10.08~	TE52/TNE52/PE52/PNE52	5	7	WG	2列目左右 3列目左右	○ ×9	○ ×9	○9 ○9		
	10.08~	TE52/TNE52/PE52/PNE52	5	8	WG	2列目左右 3列目左右	○ ×9	○ ×9	○9 ○9		
	02.05~10.08	ME51/MNE51/NE51/E51	5	7	WG	2列目左右 3列目左右	○3 ×9	○3 ×9	○9 ○9		
	02.05~10.08	ME51/MNE51/NE51/E51	5	8	WG	2列目左右 3列目左右	○3 ×9	○3 ×9	○ ○		
オットー	06.10~13.06	H92W	5	4	WG	後席左右	○3	○3	○		
	05.06~06.10	H91W	5	4	WG	後席左右	○3	○3	○		
キックスe-power	20.08~	RP15/SNP15	5	5	SUV	後席左右	○	○	○		
キックス	08.10~12.06	H59A	3	4	SUV	後席左右	備考×12	備考×12	○	ISOFIXを差し込む事は出来ず。	

不適合内容 ×1) 座席の形状が不安定 ×2) フロアの形状 ×3) 前後左右、車内スペースが狭い ×4) シートベルト長さ不足 ×5) バックルの位置およびベルトの長さが不適合 ×6) サポートレグが床下取締りやフロアBOXに干渉 ×7) サポートレグがスライドレールに干渉
 ×8) トップテザーアンカー取付金具が取り付不可 ×9) ISOFIX取り付不可・×10) サポートレグの調節範囲外 ×11) 車両の肩ベルト位置が不適合 ×12) ISOFIXコネクターのインジケーターが目視確認できない ×13) 取り付け出来ません。 ×14) 本体がくらくら・不安定 -) 座席がございませぬ。

注意内容 ○1) 前席が狭くなり前席に乗車できない場合があります ○2) 360度回転時に車両の内装に干渉 ○3) ISOFIX取付金具付は取り付可 ○4) ISOFIX取付金具+テザーアンカー付きは取り付可 ○5) 運転席側後席のみ取り付け可・○6) 助手席側後席のみ取り付け可
 ○7) 後席背もたれから前席背面の間800mm以上必要 ○8) 座席の背もたれを起立させる ○9) 座席の背もたれを起立させ取り付後、座席の位置を前側に調節 ○10) 車の背もたれを倒した状態で取り付け後、背もたれを元に戻す
 ○ : 取付可能 未確認 : 適合確認ができていません。

ニッサン

車種名	年式 <西暦>	型式	ドア枚数	乗車人数	タイプ	座席位置	ECE基準 R129/03 (ハーネスタイプ)			備考<注意等>
							商品名 ハーネスジュニア-Size nicoria			
							方向	前向き		
							モード	ジュニア		
取付方法	ISOFIX	ISOFIX	シートベルト							
キャラバン コーチ	01.11~12.06	SE25/QE25	5	8	WG	2列目左右	03	03	○	
							3列目左右	X9	X9	
キューブ	08.11~20.03	Z12/NZ12	5	5	WG	後席左右	○	○	09	
	02.10~08.11	AZ11/BZ11/BNZ11	5	5	WG	後席左右	03・5	03・5	09	
キューブ キュービック	03.09~08.11	YGNZ11/YGZ11/BGZ11	5	7	WG	2列目左右	03・5	03・5	○	
							3列目左右	X9	X9	
クリッパー リオ	07.06~12.01	U71W/U72W	5	4	WG	後席左右	03	03	○	
サクラ	22.05~	B6AW	4	4	HB	後席左右	○	○	○	
サファリ	97.10~07.07	WFGY61/WGY61 VRG61/WYY61/WRGY61	5	7	SUV	2列目左右	X9	X9	○	
							3列目左右	X9	X9	
シーマ	12.05~22.08	HGY51	4	5	SE	後席左右	○	○	○	
	01.01~10.07	GNF50/GF50/HF50	4	5	SE	後席左右	03	03	○	
ジューク	10.06~	YF15/F15/NF15	5	5	SUV	後席左右	○	○	○	
スカイライン	06.12~14.02	V36/KV36/NV36/CKV36	2	5	CP	後席左右	備考X12	備考X12	○	ISOFIXを差し込みの際は出ます。
	03.01~07.10	CPV35	2	4	CP	後席左右	備考X12	備考X12	○	ISOFIXを差し込みの際は出ます。
	14.02~	RV37	4	5	SE	後席左右	○	備考	○	ジュニアシートモードでISOFIXで取り付けた場合、専用シートベルトのタンクがバックルに はまること出来ない場合はシートベルトのみで取り付けてください。
	06.12~14.02	V36/KV36/NV36/CKV36	4	5	SE	後席左右	03	備考	○	ジュニアシートモードでISOFIXで取り付けた場合、専用シートベルトのタンクがバックルに はまること出来ない場合はシートベルトのみで取り付けてください。
	01.06~06.10	NV35/HV35/PV35/V35	4	5	SE	後席左右	03	03	○	
スカイライン クロスオーバー	09.07~16.06	NJ50/J35	5	5	SUV	後席左右	03	03	○	
ステージア	01.10~07.06	PM35/PNM35/NM35/HM35/M35	5	5	WG	後席左右	03	03	○	
ゼレナ (e-POWER含む)	22/11~	C28/NC28/FC28 FNC28/GFC28/GC28	5	7 ・ 8	WG	2列目左右	○	○	○	
	17.03~22.11	HC27/GNC27/HFC27	5	7	WG	2列目左右	○	○	○	
						3列目左右	X9	X9	09	
	16.08~22.11	GNC27/GFC27/GFNC27/GC27	5	8	WG	2列目左右	○	○	○	
						3列目左右	X9	X9	09	
10.11~16.08	FC26/FNC26/HFC26/HC26 C26/FPC26/NC26/FNPC26	5	8	WG	2列目左右	○	○	○		
05.05~10.11	C25/NC25/CC25/CNC25	5	8	WG	2列目左右	03	03	○		
					3列目左右	X9	X9	09		
デイズ	19.03~	B43W/B44W/B45W/B46W/B47W/B48W	5	4	WG	後席左右	○	○	○	
	13.06~19.03	B21W	5	4	WG	後席左右	○	○	○	

不適合内容 X1) 座席の形状が不安定 X2) フロアの形状 X3) 前後左右、車内スペースが狭い X4) シートベルト長さ不足 X5) バックルの位置およびベルトの長さの不適合 X6) サポートレグが床下収納やフロアBOXに干渉 X7) サポートレグがスライドレールに干渉 X8) トップテザーアンカー取付金具が取り付不可 X9) ISOFIX取り付け不可・X10) サポートレグの調節範囲外 X11) 車両の肩ベルト位置が不適合 X12) ISOFIXコネクターのインジケーターが目視確認できない X13) 取り付け出来ません。 X14) 本体がぐらつく・不安定 -) 座席がございませぬ。

注意内容 O1) 前席が狭くなり前席に乗車できない場合があります O2) 360度回転時に車両の内装に干渉 O3) ISOFIX取付金具付は取り付け可 O4) ISOFIX取付金具+テザーアンカー付きは取り付け可 O5) 運転席側後席のみ取り付け可・O6) 助手席側後席のみ取り付け可 O7) 後席背もたれから前席背面の間800mm以上必要 O8) 座席の背もたれを起立させる O9) 座席の背もたれを起立させ取り付けた後、座席の位置を前後に調節 O10) 車の背もたれを倒した状態で取り付け後、背もたれを元に戻す

○ : 取付可能 未確認 : 適合確認ができていません。

ニッサン

車種名	年式 〈西暦〉	型式	ドア 枚数	乗 車 人 数	タ イ プ	座 席 位 置	ECE基準 R129/03 (ハーネスタイプ)			備考<注意等>	
							商品名	ハーネスジュニア-Size nicoria			
							方向	前向き	前向き		
							モード	チャイルド	ジュニア		
取付方法	ISOFIX	ISOFIX	シートベルト								
テイズ ルークス	14.02~20.03	B21A	5	4	WG	後席左右	○	○	○		
ティアナ	14.02~20.07	L33	4	5	SE	後席左右	○	○	○		
	08.06~14.02	TNJ32/PJ32/J32	4	5	SE	後席左右	○3	○3	○		
	03.10~08.06	TNJ31/PJ31/J31	4	5	SE	後席左右	○3	○3	○		
ティーダ	04.09~12.08	NC11/C11/JC11	5	5	HB	後席左右	○3	○3	○		
ティーダ ラディオ	04.09~12.10	SC11/SNC11/SJC11	4	5	SE	後席左右	○3	○3	○		
デュアリス	07.05~14.03	KJ10/KNJ10/J10	5	5	WG	後席左右	○3	○3	○		
ノートオーラ e-power	21.06~	FE13 / FSNE13	5	5	HB	後席左右	○	○	○		
ノート e-POWER	20.12~	E13 / SNE13	5	5	HB	後席左右	○	○	○		
ノート (e-POWER含む)	12.09~20.12	E12改/HE12/NE12/SNE12/E12	5	5	HB	後席左右	○	備考	○	ジュニアシートモードでISOFIXで取り付けした場合、専用シートベルトのタンクがバックルに はまることのない場合はシートベルトのみで取り付けしてください。	
	05.01~12.08	E11/NE11/ZE11	5	5	HB	後席左右	○3	○3	○		
ピノ	07.01~10.02	HC24S	5	4	HB	後席左右	○3	○3	○		
ブルーバードシルフィ	05.12~	G11/KG11/NG11	4	5	SE	後席左右	○3	○3	○		
プレサージュ	03.07~09.08	TNU31/PU31/PNU31/TU31	5	8	WG	2列目左右	○3	○3	○		
						3列目左右	×9	×9	○		
プレジデント	03.10~10.06	PGF50	4	5	SE	後席左右	○3	○3	○		
	09.11~	Y51/KY51/KNY51	4	5	SE	後席左右	○3	○3	○		
フーガ	04.10~09.11	PNY50/Y50/GY50/PY50	4	5	SE	後席左右	○3	○3	○		
	10.07~	K13/NK13	5	5	HB	後席左右	○	備考	○	ジュニアシートモードでISOFIXで取り付けした場合、専用シートベルトのタンクがバックルに はまることのない場合はシートベルトのみで取り付けしてください。	
マーチ	02.03~10.07	K12/BK12/YK12/AK12/BNK12	3	5	HB	後席左右	備考×12	備考×12	○	ISOFIXを無しにする事は出来ません。	
	02.03~10.07	K12/BK12/YK12/AK12/BNK12	5	5	HB	後席左右	○3	○3	○		
ムラーノ	08.09~15.03	TZ51/TNZ51/PNZ51	5	5	SUV	後席左右	○3	○3	○		
	04.09~08.09	PZ50/PNZ50/TZ50	5	5	SUV	後席左右	○3	○3	○		
モコ	11.02~16.05	MG33S	5	4	HB	後席左右	○	○	○		
	06.02~11.02	MG22S	5	4	HB	後席左右	○3	○3	○		
ラフェスタ	11.06~18.03	CW系	5	7	WG	2列目左右	○	○	○9		
	04.12~12.12	B30/NB30	5	7	WG	2列目左右	○3	備考○3	○	ジュニアシートモードでISOFIXで取り付けした場合、専用シートベルトのタンクがバックルに はまることのない場合はシートベルトのみで取り付けしてください。	
						3列目左右	×9	×9	×3		

- 不適合内容 ×1) 座席の形状が不安定 ×2) フロアの形状 ×3) 前後左右、車内スペースが狭い ×4) シートベルト長さ不足 ×5) バックルの位置およびベルトの長さが不適合 ×6) サポートレグが床下収納やフロアBOXに干渉 ×7) サポートレグがスライドレールに干渉
×8) トップテザーアンカー取付金具が取り付け不可 ×9) ISOFIX取り付け不可 ×10) サポートレグの調節範囲外 ×11) 車両の肩ベルト位置が不適合 ×12) ISOFIXコネクターのインジケータが目標確認できない ×13) 取り付け出来ません。 ×14) 本体がぐらつく・不安定 →) 座席がございませぬ。
- 注意内容 ○1) 前席が狭くなり前席に乗車できない場合があります ○2) 360度回転時に車両の内装に干渉 ○3) ISOFIX取付金具付は取り付け可 ○4) ISOFIX取付金具+テザーアンカー付きは取り付け可 ○5) 運転席側後席のみ取り付け可 ○6) 助手席側後席のみ取り付け可
○7) 後席背もたれから前席背面の間800mm以上必要 ○8) 座席の背もたれを起立させる ○9) 座席の背もたれを起立させ取り付け後、座席の位置を前後に調節 ○10) 車の背もたれを倒した状態で取り付け後、背もたれを元に戻す
○ : 取付可能 未確認 : 適合確認ができていません。

ニッサン

車種名	年式 〈西暦〉	型式	ドア枚数	乗車人数	タイプ	座席位置	ECE基準 R129/03 (ハーネスタイプ)			備考<注意等>					
							商品名	ハーネスジュニア-Size nicoria							
							方向	前向き	前向き						
							モード	チャイルド	ジュニア						
取付方法	ISOFIX	ISOFIX	シートベルト												
リーフ	17.09~	ZE1	5	5	HB	後席左右	○	○	○						
	10.12~17.09	AZEO/ZEO	5	5	HB	後席左右	○	○	○						
ルークス	20.03~	B44A/B45A/B47A/B48A	5	4	HB	後席左右	○	○	○ ⁹						
	09.12~13.03	ML21S	5	4	HB	後席左右	○ ³	○ ³	○						

- 不適合内容 X1) 座席の形状が不安定 X2) フロアの形状 X3) 前後左右、車内スペースが狭い X4) シートベルト長さ不足 X5) バックルの位置およびベルトの長さが不適合 X6) サポートレグが床下取納やフロアBOXに干渉 X7) サポートレグがスライドレールに干渉
 X8) トップテザーアンカー取付金具が取り付不可 X9) ISOFIX取り付け不可・X10) サポートレグの調節範囲外 X11) 車両の肩ベルト位置が不適合 X12) ISOFIXコネクターのインジケータが目視確認できない X13) 取り付け出来ません。 X14) 本体がぐらつく・不安定 → 座席がございません。
- 注意内容 O1) 前席が狭くなり前席に乗りできない場合があります O2) 360度回転時に車両の内装に干渉 O3) ISOFIX取付金具付は取り付け可 O4) ISOFIX取付金具+テザーアンカー付きは取り付け可 O5) 運転席側後席のみ取り付け可・O6) 助手席側後席のみ取り付け可
 O7) 後席背もたれから前席背面の間800mm以上必要 O8) 座席の背もたれを起立させる O9) 座席の背もたれを起立させ取り付け後、座席の位置を前後に調節 O10) 車の背もたれを倒した状態で取り付け後、背もたれを元に戻す
 ○ : 取付可能 未確認 : 適合確認ができていません。

ホンダ

車種名	年式 <西暦>	型式	ドア 枚数	乗 車 人 数	タ イ プ	座 席 位 置	ECE基準 R129/03 (ハーネスタイプ)			備考<注意等>	
							商品名	ハーネスジュニア-Size nicoria			
							方向	前向き	前向き		
							モード	チャイルド	ジュニア		
							取付方法	ISOFIX	ISOFIX		シートベルト
CR-V	18.08~22.08	RW1/RW2	5	5	SUV	後席左右	○	○	○9		
		RW1/RW2	5	7	SUV	2列目左右	○	○	○9		
						3列目左右	×9	×9	○		
	11.12~16.08	RM1/RM4	5	5	SUV	後席左右	○	○	○		
	06.10~11.12	RE3/RE4	5	5	SUV	後席左右	○3	○3	○		
CR-Z	10.02~17.01	ZF1/ZF2	3	4	HB	後席左右	備考×3・12	備考×3・12	×1	ISOFIXを組込みの事は出来ず。	
HR-V	98.09~06.02	GH1~GH4	3	5	SUV	後席左右	×9	×9	○		
	98.09~06.02	GH1~GH4	5	5	SUV	後席左右	○3	○3	○		
N-BOXスロープ●カスタムスロープ	23.10~	JF5/JF6	5	4	WG	後席左右	○	備考○	○10	トップテザーフック取付位置は車種毎の取付位置を参照してください。	
N-BOX ●カスタム ●JOY (ジョイ)	23.10~	JF5/JF6	5	4	WG	後席左右	○	○	○9		
	17.08~23.10	JF3/JF4	5	4	WG	後席左右	○	○	○9		
	11.12~17.08	JF1/JF2	5	4	WG	後席左右	○3	○3	備考○	年式により取付シートが前後に異なる車種は取付不可 ※取付位置を必ずご確認ください	
N-BOX+ ●カスタム	12.07~17.08	JF1/JF2	5	4	WG	後席左右	○	○	○9		
N-BOX/<スラッシュ>	14.12~20.02	JF1/JF2	5	4	HB	後席左右	○	○	○		
N-ONE	20.12~	JG3/JG4	5	4	HB	後席左右	○	○	○		
	12.11~20.12	JG1/JG2	5	4	HB	後席左右	○	○	○		
N-WGN ●カスタム	19.07~	JH3/JH4	5	4	HB	後席左右	○	○	○9		
	13.11~19.07	JH1/JH2	5	4	HB	後席左右	○	○	○9		
N-VAN	17.07~	JJ1/JJ2	5	4	VAN	後席左右	×9	×9	○		
WR-V	24.03~	DG5	5	5	SUV	後席左右	未確認	未確認	未確認		
ZR-V	23.06~	FZ3~FZ6	5	5	SUV	後席左右	○	○	○		
アコード ハイブリッド	13.06~20.02	CR6/CR7	4	5	SE	後席左右	○	○	○		
	24.03~	CY2	4	5	SE	後席左右	未確認	未確認	未確認		
	20.02~24.02	CV3	4	5	SE	後席左右	○	○	○		
	08.12~13.03	CU1/CU2	4	5	SE	後席左右	○	○	○		
	02.10~08.12	CL7/CL8/CL9	4	5	SE	後席左右	○3	○3	○		
アコード ワゴン	02.10~08.12	CM1/CM2/CM3	5	5	WG	後席左右	○3	○3	○		
アコード ツアラー	08.12~13.03	CW1/CW2	5	5	WG	後席左右	○	○	○		
インサイト	18.12~23.08	ZE4	4	5	SE	後席左右	○	○	○		
	09.02~14.03	ZE1/ZE2	5	5	HB	後席左右	○	○	○		
インスパイア	07.12~12.10	CP3	4	5	SE	後席左右	○3	○3	○		
インテグラ	01.07~06.06	DC1/DC2/DC5	3	4	CP	後席左右	×9	×9	×14		

- 不適合内容 ×1) 座席の形状が不安定 ×2) フロアの形状 ×3) 前後左右、車内スペースが狭い ×4) シートベルト長さ不足 ×5) バックルの位置およびベルトの長さが不適合 ×6) サポートレグが床下収納やフロアBOXに干渉 ×7) サポートレグがスライドレールに干渉
×8) トップテザーアンカー取付金具が取り付け不可 ×9) ISOFIX取り付け不可・×10) サポートレグの調節範囲外 ×11) 車両の肩ベルト位置が不適合 ×12) ISOFIXコネクターのインジケーターが目視確認できない ×13) 取り付け出来ません。 ×14) 本体がぐらつく・不安定 →) 座席がございません。
- 注意内容 ○1) 前席が狭くなり前席に乗車できない場合があります ○2) 360度回転時に車両の内装に干渉 ○3) ISOFIX取付金具付は取り付け可 ○4) ISOFIX取付金具+テザーアンカー付きは取り付け可 ○5) 運転席側後席のみ取り付け可・○6) 助手席側後席のみ取り付け可
○7) 後席背もたれから前席背面の間800mm以上必要 ○8) 座席の背もたれを起立させる ○9) 座席の背もたれを起立させ取り付け後、座席の位置を前後に調節 ○10) 車の背もたれを倒した状態で取り付け後、背もたれを元に戻す
○ : 取付可能 未確認 : 適合確認ができていません。

ホンダ

車種名	年式 <西暦>	型式	ドア 枚数	乗 車 人 数	タ イ プ	座 席 位 置	ECE基準 R129/03 (ハーネスタイプ)			備考<注意等>
							商品名 ハーネスジュニア-Size nicoria			
							方向	前向き		
							モード	チャイルド	ジュニア	
							取付方法	ISOFIX	ISOFIX	
ヴェゼル	21.04~	RV3~RV6	5	5	SUV	後席左右	○	○	○	
	13.12~21.04	RU1~RU4	5	5	SUV	後席左右	○	○	○	
エアウェイブ	05.04~10.08	GJ1/GJ2	5	5	WG	後席左右	○3	○3	○	
エリシオン	04.05~12.05	RR1~RR4	5	7	WG	2列目左右	○3	○3	○	
						3列目左右	×9	×9	○	
エリシオン	04.05~12.05	RR1~RR4	5	8	WG	2列目左右	○3	○3	○	
						3列目左右	×9	×9	○	
エリシオン●プレステージ	07.01~13.10	RR1/RR2/RR5/RR6	5	7	WG	2列目左右	○3	○3	○	
						3列目左右	×9	×9	○	
エリシオン	07.01~13.10	RR1/RR2/RR5/RR6	5	8	WG	2列目左右	○3	○3	○	
						3列目左右	×9	×9	○	
オデッセイ	23.12~	RC5	5	7	WG	2列目左右	○	○	○	
						3列目左右	×9	×9	○	
	13.11~22.09	RC1~RC4	5	7	WG	2列目左右	○	○	○	
						3列目左右	×9	×9	○	
	13.11~22.09	RC1~RC4	5	8	WG	2列目左右	○	○	○	
オデッセイ	08.10~13.11	RB1~RB4	5	7	WG	2列目左右	○3	○3	○	
						3列目左右	×9	×9	○	
オデッセイ	03.10~08.10	RB1/RB2	5	7	WG	2列目左右	○3	○3	○	
						3列目左右	×9	×9	○	
クラリティ	18.07~23.08	ZC5	4	5	SE	後席左右	○	○	○	
グレイス	14.12~	GM4~GM6/GM9	4	5	SE	後席左右	○	○	○	
クロスロード	07.02~10.08	RT1~RT4	5	7	SUV	2列目左右	○3	○3	○	
						3列目左右	×9	×9	○	
ザッツ	02.02~07.10	JD1/JD2	5	4	HB	後席左右	○3	○3	○	
ジェイド	18.05~20.07	FR4/FR5	5	5	WG	後席左右	○	○	○	
	15.02~20.07	FR4/FR5	5	6	WG	2列目左右	備考×12	備考×12	○	ISOFIXを差し込む事は出来ず取り付け不可。
						3列目左右	×9	×9	○	

不適合内容 ×1) 座席の形状が不安定 ×2) フロアの形状 ×3) 前後左右、車内スペースが狭い ×4) シートベルト長さ不足 ×5) パックルの位置およびベルトの長さが不適合 ×6) サポートレックが床下収納やフロアBOXに干渉 ×7) サポートレックがスライドレールに干渉
 ×8) トップテザーアンカー取付金具が取り付け不可 ×9) ISOFIX取り付け不可・×10) サポートレックの調節範囲外 ×11) 車両の肩ベルト位置が不適合 ×12) ISOFIXコネクターのインジケーターが目視確認できない ×13) 取り付け出来ません。 ×14) 本体がぐらつく・不安定 → 座席がごさいません。
 注意内容 ○1) 前席が狭くなり前席に乗りできない場合があります ○2) 360度回転時に車両の内装に干渉 ○3) ISOFIX取付金具付は取り付け可 ○4) ISOFIX取付金具+テザーアンカー付きは取り付け可 ○5) 運転席側後席のみ取り付け可・○6) 助手席側後席のみ取り付け可
 ○7) 後席背もたれから前席背面の間800mm以上必要 ○8) 座席の背もたれを起立させる ○9) 座席の背もたれを起立させ取り付け後、座席の位置を前側に調節 ○10) 車の背もたれを倒した状態で取り付け後、背もたれを元に戻す
 ○ : 取付可能 未確認 : 適合確認ができていません。

ホンダ

車種名	年式 <西暦>	型式	ドア 枚数	乗 車 人 数	タ イ プ	座 席 位 置	R129/03 (ハーネスタイプ)			備考<注意等>	
							商品名	ハーネスジュニア-Size nicoria			
							方向	前向き	前向き		
							モード	チャイルド	ジュニア		
							取付方法	ISOFIX	ISOFIX		シートベルト
シビックTYPE R	21.09~	FL5	5	4	HB	後席左右	○	○	○	ジュニアシートモードでISOFIXで取り付けた場合、車両シートベルトのタンクがバックルに 止まることが出来ない場合はシートベルトのみで取り付けてください。	
	17.09~21.09	FK8	5	4	HB	後席左右	○	○	○		
	15.12~17.09	FK2	5	4	HB	後席左右	○	○	○		
	07.03~10.08	FD2	4	4	SE	後席左右	○3	○3	○		
シビック ●ハイブリッド	21.09~	FL1 / FL4	5	5	HB	後席左右	○	○	○	ジュニアシートモードでISOFIXで取り付けた場合、車両シートベルトのタンクがバックルに 止まることが出来ない場合はシートベルトのみで取り付けてください。	
	17.09~21.09	FK6 / FK7	5	5	HB/ SE	後席左右	○	○	○		
	09.11~12.06	FN2	3	4	HB	後席左右	備考×12	備考×12	○		ISOFIXを誤し組み立てます。
	17.08~20.08	FC1	4	4	SE	後席左右	○	○	○		
	05.09~12.06	FD1~FD3	4	5	SE	後席左右	○3	○3	○		
シャトル	15.05~22.08	GP7/GP8/GK8/GK9	5	5	HB	後席左右	○	○	○		
ステップワゴン ●スパーダ ●eHEV	22.05~	RP6~RP8	5	7	WG	2列目左右	○	備考○	備考○	3列目以降は 1.3歳未満の子供を乗せられません。 2.ISOFIXで取り付けた場合、車両シートベルトのタンクがバックルに 止まることが出来ない場合は、シートベルトでの取り付けをしてください。	
	22.05~	RP6~RP8	5	8	WG	2列目左右	備考1/○	備考1・2	備考1/○		
ステップワゴン ●スパーダ ●Modulo X	15.04~22.05	RP1~RP5	5	7	WG	2列目左右	○	○	○		
	09.10~15.04	RK1/RK2/RK5/RK6	5	8	WG	2列目左右	○	○	○		
						3列目左右	×9	×9	○		
	05.05~09.10	RG1~RG6	5	8	WG	2列目左右	○3	○3	○9		
3列目左右						×9	×9	×5			
ストリーム	06.07~14.05	RN6~RN9	5	6	WG	2列目左右	○3	○3	○		
						3列目左右	×9	×9	×5		
	06.07~14.05	RN6~RN9	5	7	WG	2列目左右	○3	○3	○		
						3列目左右	×9	×9	×5		
	00.10~06.08	RN1~RN5	5	7	WG	2列目左右	○3	○3	○		
						3列目左右	×9	×9	×5		
ゼスト	06.03~12.11	JE1/JE2	5	4	HB	後席左右	○3	○3	○	助手席側後席工入あり	
ハモス ホビオ	03.04~18.07	HM3/HM4	5	4	VAN	後席左右	×9	×9	○	※グレード PRO/VANは取り付け不可	
ハモス	99.06~18.07	HM1~HM4	5	4	WG	後席左右	○3	○3	○9		
フィット	20.10~	GS3~GS7	5	5	HB	後席左右	○	○	○		
	20.02~20.10	GR1~GR8	5	5	HB	後席左右	○	○	○		

- 不適合内容 ×1) 座席の形状が不安定 ×2) フロアの形状 ×3) 前後左右、車内スペースが狭い ×4) シートベルト長さ不足 ×5) バックルの位置およびベルトの長さが不適合 ×6) サポートレグが床下収納やフロアBOXに干渉 ×7) サポートレグがスライドレールに干渉
 ×8) トップテザーアンカー取付金具が取り付け不可 ×9) ISOFIX取り付け不可 ×10) サポートレグの調節範囲外 ×11) 車両の肩ベルト位置が不適合 ×12) ISOFIXコネクターのインジケータが自視確認できない ×13) 取り付け出来ません。 ×14) 本体がぐらつく・不安定 →) 座席がございません。
- 注意内容 ○1) 前席が狭くなり前席に乗車できない場合があります ○2) 360度回転時に車両の内装に干渉 ○3) ISOFIX取付金具付は取り付け可 ○4) ISOFIX取付金具+テザーアンカー付は取り付け可 ○5) 運転席側後席のみ取り付け可 ○6) 助手席側後席のみ取り付け可
 ○7) 後席背もたれから前席背面の間800mm以上必要 ○8) 座席の背もたれを起立させる ○9) 座席の背もたれを起立させ取り付け後、座席の位置を前側に調節 ○10) 車の背もたれを倒した状態で取り付け後、背もたれを元に戻す
 ○ : 取付可能 未確認 : 適合確認ができていません。

ホンダ

車種名	年式 <西暦>	型式	ドア 枚数	乗車 人数	タイ プ	座席 位置	ECE基準 R129/03 (ハーネスタイプ)			備考<注意等>	
							商品名	ハーネスジュニア-Size nloria			
							方向	前向き	前向き		
							モード	チャイルド	ジュニア		
							取付方法	ISOFIX	ISOFIX		シートベルト
フィット	13.09~20.02	GK3~GK6	5	5	HB	後席左右	○	○	○		
	12.05~13.09	GP1/GP2/GP5/GP6	5	5	HB	後席左右	○	○	○		
	07.10~13.09	GE6~GE9	5	5	HB	後席左右	○	○	○		
	01.06~07.10	GD1~GD4	5	5	HB	後席左右	○3	○3	○		
フィット シャトル	11.06~15.03	GG7/GG8	5	5	HB	後席左右	○	○	○		
	11.06~15.03	GP2	5	5	HB	後席左右	○	○	○		
フリード フリード+	16.09~	GB5/GB6	5	4	WG	後席左右	○	○	○		
	16.09~	GB5~GB8	5	5	WG	2列目左右	○	○	○		
						3列目左右	×9	×9	○9		
						2列目左右	○	○	○		
	16.09~	GB5~GB8	5	6	WG	3列目左右	×9	×9	○9		
						2列目左右	○	○	○		
	16.09~	GB5~GB8	5	7	WG	3列目左右	×9	×9	○9		
2列目左右						○	○	○			
08.05~16.09	GB3/GB4/GP3	5	6	WG	2列目左右	○	○	○			
					3列目左右	×9	×9	○9			
08.05~16.09	GB3/GB4/GP3	5	7	WG	2列目左右	○	○	○			
					3列目左右	×9	×9	○9			
フリード スパイク	10.07~16.09	GB3/GB4	5	5	WG	後席左右	○	○	○		
	11.10~16.09	GP3	5	5	WG	後席左右	○	○	○		
ホンダe	20.10~	ZC7	5	4	HB	後席左右	○	○	○		
モビリオ	01.12~08.06	GB1/GB2	5	7	WG	2列目左右	○3	備考	○		
						3列目左右	×9	×9	○		
モビリオ スパイク	02.09~08.06	GK1/GK2	5	5	WG	後席左右	○3	○3	○		
ライフ	08.11~14.04	JC1/JC2	5	4	HB	後席左右	○3	○3	○		
	03.09~08.11	JB5~JB8	5	4	HB	後席左右	○3	○3	○		
レジェンド	15.01~	KC2	4	5	SE	後席左右	○	○	○		
	04.11~12.07	KB1/KB2	4	5	SE	後席左右	○3	○3	○		

- 不適合内容 ×1) 座席の形状が不安定 ×2) フロアの形状 ×3) 前後左右、車内スペースが狭い ×4) シートベルト長さ不足 ×5) バックルの位置およびベルトの長さが不適合 ×6) サポートレグが床下取納やフロアBOXに干渉 ×7) サポートレグがスライドレールに干渉
 ×8) トップテザーアンカー取付金具が取り付不可 ×9) ISOFIX取り付不可・×10) サポートレグの調節範囲外 ×11) 車両の肩ベルト位置が不適合 ×12) ISOFIXコネクターのインジケータが目視確認できない ×13) 取り付け出来ません。 ×14) 本体がぐらつく・不安定 → 座席がございませぬ。
- 注意内容 ○1) 前席が狭くなり前席に乗りできない場合があります ○2) 360度回転時に車両の内装に干渉 ○3) ISOFIX取付金具付は取り付可 ○4) ISOFIX取付金具+テザーアンカー付きは取り付可 ○5) 運転席側後席のみ取り付可・○6) 助手席側後席のみ取り付可
 ○7) 後席背もたれから前席背面の間800mm以上必要 ○8) 座席の背もたれを起立させる ○9) 座席の背もたれを起立させ取り付後、座席の位置を前側に調節 ○10) 車の背もたれを倒した状態で取り付後、背もたれを元に戻す
 ○ : 取付可能 未確認 : 適合確認ができていません。

ミツビシ

車種名	年式 <西暦>	型式	ドア 枚数	乗 車 人 数	タ イ プ	座 席 位 置	ECE基準 R129/03 (ハーネスタイプ)			備考<注意等>	
							商品名	ハーネスジュニア-Size nicoria			
							方向	前向き	前向き		
							モード	チャイルド	ジュニア		
							取付方法	ISOFIX	ISOFIX		シートベルト
ek アクティブ	04.05~08.09	H81W	5	4	WG	後席左右	○	○	○		
ek カスタム	13.06~19.03	B11W	5	4	WG	後席左右	○	○	○		
ek クロス (ek X) ●スペース	19.03~	B34.35.37.38W/B34.35.37.38A	5	4	WG	後席左右	○	○	○		
ek クロスEV	22.06~	B5AW	5	4	WG	後席左右	○	○	○		
ek スペース ●カスタム	14.02~	B11A/B34.35.37.38/B34.35.37.38A	5	4	WG	後席左右	○	○	○		
ek スポーツ	06.09~13.06	H82W	5	4	HB	後席左右	○	○	○		
	02.09~06.09	H81W	5	4	HB	後席左右	○	○	○		
ek ワゴン	19.03~	B33W/B36W	5	4	WG	後席左右	○	○	○		
	13.06~19.03	B11W	5	4	WG	後席左右	○	○	○		
	06.09~13.06	H82W	5	4	HB	後席左右	○	○	○		
	01.10~06.09	H81W	5	4	HB	後席左右	○	○	○		
アイ/アイミーブ	06.01~13.09	HA1.34W/HD4W	5	4	HB	後席左右	○	○	○		
RVR	10.02~	GA3W/GA4W	5	5	SUV	後席左右	○	○	○		
アウトランダー	12.10~	GF7W/GF8W	5	7	SUV	2列目左右	○	○	○		
	05.10~12.10	CW5W/CW6W	5	5	SUV	後席左右	○	○	○		
		CW4W~CW6W	5	7	SUV	2列目左右	○	○	○		
アウトランダーPHEV	21.12~	GNOW/GL3W	5	5	SUV	後席左右	○	○	○		
	13.01~21.11	GG2W/GG3W	5	5	SUV	後席左右	○	○	○		
	21.12~	GNOW	5	7	SUV	2列目左右	○	○	○		
エクリプスクロス ●PHEV	18.03~	GK1W/GK9W/GL3W	5	5	SUV	後席左右	○	○	○		
ギャランフォルティス (スポーツパック含む)	08.12~15.04	CX3A/CX4A/CX6A	5	5	HB	後席左右	○	○	○		
	07.08~15.04	CY3A/CY4A/CY6A	4	5	SE	後席左右	○	○	○		
グランディス	03.05~09.03	NA4W	5	6	WG	2列目左右	×13	×13	○		
						3列目左右	×9	×9	○		
	03.05~09.03	NA4W	5	7	WG	2列目左右	×13	×13	○		
タウンボックス	15.03~	DS17W	5	4	WG	後席左右	○	○	○		
	14.02~15.03	DS64W	5	4	WG	後席左右	○	○	○		

- 不適合内容 ×1) 座席の形状が不安定 ×2) フロアの形状 ×3) 前後左右、車内スペースが狭い ×4) シートベルト長さ不足 ×5) パックルの位置およびベルトの長さが不適合 ×6) サポートレグが床下収納やフロアBOXに干渉 ×7) サポートレグがスライドレールに干渉
×8) トップテザーアンカー取付金具が取り付不可 ×9) ISOFIX取り付け不可・×10) サポートレグの調節範囲外 ×11) 車両の肩ベルト位置が不適合 ×12) ISOFIXコネクターのインジケーターが目視確認できない ×13) 取り付け出来ません。 ×14) 本体がぐらつく・不安定 -) 座席がございません。
- 注意内容 ○1) 前席が狭くなり前席に乗車できない場合があります ○2) 360度回転時に車両の内装に干渉 ○3) ISOFIX取付金具付は取り付け可 ○4) ISOFIX取付金具+テザーアンカー付きは取り付け可 ○5) 運転席側後席のみ取り付け可・○6) 助手席側後席のみ取り付け可
○7) 後席背もたれから前席背面の間800mm以上必要 ○8) 座席の背もたれを起立させる ○9) 座席の背もたれを起立させ取り付け後、座席の位置を前側に調節 ○10) 車の背もたれを倒した状態で取り付け後、背もたれを元に戻す
○ : 取付可能 未確認 : 適合確認ができていません。

ミツビシ

車種名	年式 〈西暦〉	型式	ドア 枚数	乗 車 人 数	タ イ プ	ECE基準 R129/03 (ハーネスタイプ)			備考<注意等>	
						座 席 位 置	商品名 ハーネスジュニア-Size nicoria			
							方 向	前向き		前向き
								モード		チャイルド
							取 付 方 法	ISOFIX		ISOFIX
ディオ	00.01~06.03	CR5W/CR6W/CR9W	5	7	WG	2列目左右	×13	×13	○9	
						3列目左右	×9	×9	○	
ブラウディア	12.07~16.11	BHG51/BY51	4	5	SE	後席左右	○	○	○	
デリカミニ	23.04~	B34A/B35A/B37A/B38A	5	4	HB	後席左右	○	○	○	
デリカD : 2	20.11~	MA37S	5	5	WG	後席左右	○	備考	○10	ジュニアシートモードでISOFIXで取り付けた場合、専用シートベルトのタンクがバックルに はまることが出来ない場合はシートベルトのみで取り付けてください。
	15.12~20.11	MB36S/MB46S	5	5	WG	後席左右	○	○	○	
	11.03~15.12	MB15	5	5	WG	後席左右	○	○	○	
デリカD : 3	11.10~19.04	BM20	5	5	WG	後席左右	○	○	○	
	11.10~19.04	BM20	5	7	WG	2列目左右	○	○	○	
						3列目左右	×9	×9	○	
デリカD : 5	07.01~	CV1W/CV2W/CV4W~CV6W	5	7	SUV	2列目左右	○	○	○	
						3列目左右	×9	×9	○	
			5	8	SUV	2列目左右	○	○	○	
						3列目左右	×9	×9	○	
デリカスペースギア	94.05~07.01	PA系/PB系/PD系 PCSW/PE8W/PF6W	5	7	SUV	2列目左右	○3	○3	○	
						3列目左右	×9	×9	○	
	94.05~07.01	PA系/PB系/PD系 PCSW/PE8W/PF6W	5	8	SUV	2列目左右	○3	○3	○	
						3列目左右	×9	×9	○	
トッポ	08.09~13.07	H82A	5	4	HB	後席左右	○3	○3	○	
トライトン	24.02~	LC2T	4	5	SUV	後席左右	未確認	未確認	未確認	
パジェロ	06.10~19.08	V8系	3	5	SUV	後席左右	○3	○3	○	ジュニアシートモードでISOFIXで取り付けた場合、専用シートベルトのタンクがバックルに はまること出来ない場合はシートベルトのみで取り付けてください。
	06.10~19.07	V9系	5	7	SUV	2列目左右	○3	○3	○	
						3列目左右	×9	×9	○	
	99.09~06.09	V7系	5	7	SUV	2列目左右	○3	○3	○	ジュニアシートモードでISOFIXで取り付けた場合、専用シートベルトのタンクがバックルに はまること出来ない場合はシートベルトのみで取り付けてください。
					3列目左右	×9	×9	○		
パジェロイオ	98.06~07.08	H61.62W/H66.67W	3	4	SUV	後席左右	×9	×9	○	
		H71.72W/H76.77W	5	5	SUV	後席左右	○3	○3	○	
パジェロミニ	98.10~13.02	H53A/H58A	3	4	SUV	後席左右	備考×12	備考×12	○	ISOFIXを指し込む事は出来ません。
ミラージュ	12.08~	A03A/A05A	5	5	HB	後席左右	○	○	○	
ランサー	07.10~15.04	CZ4A/CS2A	4	5	SE	後席左右	○3	○3	○	
ランサー セディナ	00.05~10.05	CS2A/CS5A/CS6A/CT9A	4	5	SE	後席左右	×9	×9	○	
ランサーワゴン	03.02~07.08	CS2W/CS5W/CT9W	5	5	WG	後席左右	×9	×9	○	

- 不適合内容 ×1) 座席の形状が不安定 ×2) フロアの形状 ×3) 前後左右、車内スペースが狭い ×4) シートベルト長さ不足 ×5) バックルの位置およびベルトの長さが不適合 ×6) サポートレグが床下収納やフロアBOXに干渉 ×7) サポートレグがスライドレールに干渉
×8) トップテザーアンカー取付金具が取り付け不可 ×9) ISOFIX取り付け不可・×10) サポートレグの調節範囲外 ×11) 車両の肩ベルト位置が不適合 ×12) ISOFIXコネクターのインジケーターが目視確認できない ×13) 取り付け出来ません。 ×14) 本体がぐらつく・不安定 →) 座席がございません。
- 注意内容 ○1) 前席が狭くなり前席に乗車できない場合があります ○2) 360度回転時に車両の内装に干渉 ○3) ISOFIX取付金具付は取り付け可 ○4) ISOFIX取付金具+テザーアンカー付きは取り付け可 ○5) 運転席側後席のみ取り付け可・○6) 助手席側後席のみ取り付け可
○7) 後席背もたれから前席背面の間800mm以上必要 ○8) 座席の背もたれを起立させる ○9) 座席の背もたれを起立させ取り付け後、座席の位置を前側に調節 ○10) 車の背もたれを倒した状態で取り付け後、背もたれを元に戻す
○ : 取付可能 未確認 : 適合確認ができていません。

マツダ

車種名	年式 〈西暦〉	型式	ドア 枚数	乗 車 人 数	タ イ プ	座 席 位 置	ECE基準 R129/03 (ハーネスタイプ)			備考<注意等>	
							商品名	ハーネスジュニア-Size nicoria			
							方向	前向き	前向き		
							モード	チャイルド	ジュニア		
							取付方法	ISOFIX	ISOFIX		シートベルト
AZワゴン●カスタムスタイル	08.09~12.12	JM23S	5	4	HB	後席左右	03	03	09		
AZオフロード	12.05~14.03	JM23W	3	4	SUV	後席左右	備考×12	備考×12	0	ISOFIXを差し込む事は出来ません。	
CX-3	21.11~	DKL系/DK8系/DABAW	5	5	SUV	後席左右	0	0	0		
	15.02~21.11	DK5系	5	5	SUV	後席左右	0	0	0	ジュニアシートモードでISOFIXで取り付けた場合、専用シートベルトのタンクがバックルに はまることのない専用シートベルトのみで取り付けてください。	
CX-30	19.10~	DM8P/DMFP/DMEP/DMEJ3P	5	5	SUV	後席左右	0	0	0		
CX-5	17.02~	KF2・5P/KFEP/KF5AW	5	5	SUV	後席左右	0	0	0		
	12.02~17.02	KE2系/KE5FW/KEE系	5	5	SUV	後席左右	0	0	0		
CX-60	22.10~	KH3・5P/KHR3P/KH5S3P/KH3R3P	5	5	SUV	後席左右	0	0	0		
CX-7	06.12~11.12	ER3P	5	5	SUV	後席左右	03	03	0		
CX-8	17.12~	KG2P/KG5P	5	6	SUV	2列目左右	0	0	09		
						3列目左右	×9	×9	09		
	17.12~	KG2P/KG5P	5	7	SUV	2列目左右	0	0	09		
						3列目左右	×9	×9	09		
mazda 2	19.09~	DJ5系/DJLAS/DJLFS	5	5	HB	後席左右	0	0	0		
mazda 3	19.10~	BP5・8P/BPEP/BPFP	4	5	SE	後席左右	0	0	0		
	19.05~	BP5・8P/BPEP/BPFP	5	5	HB	後席左右	0	0	0		
mazda 6	19.09~	GJ2AP/GJ2FP/GJ5FP/GJEFP	4	5	SE	後席左右	0	0	0		
	19.08~	GJ2AW/GJ2FW/GJ5FW/GJEFW	5	5	WG	後席左右	0	0	0		
MPV	06.02~16.03	LY3P	5	7	WG	2列目左右	03	03	0		
						3列目左右	×9	×9	0		
	06.02~16.03	LY3P	5	8	WG	2列目左右	03	03	0		
						3列目左右	×9	×9	0		
MX-30 ●EV	20.10~	DREJ3P/DRH3P	5	5	SUV	後席左右	0	0	0		
RX-8	03.04~13.04	SE3P	4	4	CP	後席左右	備考×12	備考×12	×1・14	ISOFIXを差し込む事は出来ません。	
アクセラ (ハイブリッド含む)	13.11~20.05	BM2系/BM5系/BYEFP	4	5	SE	後席左右	0	0	0		
	09.06~13.11	BL5FP/BLE系/BLFFP	4	5	SE	後席左右	03	03	0		
アクセラ スポーツ	13.11~19.05	BM2系/BM5系/BMEFS/BMLFS	5	5	HB	後席左右	0	0	0		
	09.06~13.11	BLE系/BLFFW/BL5FW	5	5	HB	後席左右	03	03	0		
	08.01~12.11	GH5系	5	5	HB	後席左右	03	03	0		
	02.06~08.01	GG3S/GGES	5	5	HB	後席左右	03	03	0		

- 不適合内容 ×1) 座席の形状が不安定 ×2) フロアの形状 ×3) 前後左右、車内スペースが狭い ×4) シートベルト長さ不足 ×5) バックルの位置およびベルトの長さが不適合 ×6) サポートレグが床下収納やフロアBOXに干渉 ×7) サポートレグがスライドレールに干渉
×8) トップテザーアンカー取付金具が取り付不可 ×9) ISOFIX取り付け不可・×10) サポートレグの調節範囲外 ×11) 車両の肩ベルト位置が不適合 ×12) ISOFIXコネクターのインジケーターが目視確認できない ×13) 取り付け出来ません。 ×14) 本体がぐらつく・不安定 -) 座席がございませぬ。
- 注意内容 ○1) 前席が狭くなり前席に乗りできない場合があります ○2) 360度回転時に車両の内装に干渉 ○3) ISOFIX取付金具付は取り付け可 ○4) ISOFIX取付金具+テザーアンカー付は取り付け可 ○5) 運転席側後席のみ取り付け可・○6) 助手席側後席のみ取り付け可
○7) 後席背もたれから前席背面の間900mm以上必要 ○8) 座席の背もたれを起立させる ○9) 座席の背もたれを起立させ取り付け後、座席の位置を前側に調節 ○10) 車の背もたれを倒した状態で取り付け後、背もたれを元に戻す
○ : 取付可能 未確認 : 適合確認ができていません。

マツダ

車種名	年式 〈西暦〉	型式	ドア 枚数	乗 車 人 数	タ イ プ	座 席 位 置	ECE基準 R129/03 (ハーネスタイプ)			備考<注意等>	
							商品名	ハーネスジュニア-Size nicoria			
							方向	前向き	前向き		
							モード	チャイルド	ジュニア		
							取付方法	ISOFIX	ISOFIX		シートベルト
アテンザ セダン	12.11~19.08	GJ2系/GJ5系/GJEFP	4	5	SE	後席左右	○	○	○		
	08.01~12.11	GH5系/GHEFP	4	5	SE	後席左右	○3	○3	○		
	02.05~08.01	GG3P/GGEP	4	5	SE	後席左右	○3	○3	○		
アテンザ ワゴン	12.11~19.08	GJ2系/GJ5FW/GJEFW	5	5	WG	後席左右	○	○	○		
キャロル	22.01~	HB37S/HB97S	4	4	HB	後席左右	○	○	○		
	15.01~22.01	HB36S	5	4	HB	後席左右	○	○	○		
	09.12~15.01	HB25S	5	4	HB	後席左右	○3	○3	○		
	04.09~09.12	HB24S	5	4	HB	後席左右	○3	○3	○		
スクラムWAGON	15.03~	DG17W	5	4	WG	後席左右	○	○	○		
	05.09~15.03	DG64W	5	4	WG	後席左右	○3	○3	○		
デミオ	14.09~19.09	DJ3系/DJ5系/DJL系	5	5	HB	後席左右	○	備考/○	○	ジュニアシートモードでISOFIXで取り付けた場合、専用シートベルトのタンクがバックルにぶら下がることが出来ない場合はシートベルトのみで取り付けてください。	
	07.07~14.09	DE3系/DE5FS/DEJFS	5	5	HB	後席左右	○3	○3	○		
	02.08~07.07	DY3系/DY5系	5	5	HB	後席左右	○3	○3	○		
トリビュート	00.11~06.03	EP3W/EPFW/EPEW	5	5	SUV	後席左右	×13	×13	○		
ピアンテ	08.07~18.02	CCE系/CC3FW/CCFFW	5	8	WG	2列目左右	○3	○3	○		
						3列目左右	×9	×9	○		
フレア ●カスタムスタイル	17.03~	MJ55S/MJ95S	5	4	WG	後席左右	○	○	○9		
	12.10~17.03	MJ34S/MJ44S	5	4	WG	後席左右	○	○	○9		
フレア ●クロスオーバー	20.02~	MS52S/MS92S	5	4	SUV	後席左右	○	○	○		
	14.01~20.02	MS31S/MS41S	5	4	SUV	後席左右	○	○	○		
フレアワゴン ●カスタムスタイル ●ダフスタイル	18.02~	MM53S	5	4	HB	後席左右	○	○	○9		
	13.04~18.02	MM32S/MM42S	5	4	HB	後席左右	○	○	○9		
	12.06~13.04	MM21S	5	4	HB	後席左右	○	○	○9		
プレマシー	10.07~18.02	CWFFW/CWE系	5	7	WG	2列目左右	○	○	○9		
						3列目左右	×9	×9	○		
	05.02~10.07	CREW/CR3W	5	7	WG	2列目左右	○3	○3	○		
						3列目左右	×9	×9	○		
ベリーサ	04.06~15.12	DC5系	5	5	HB	後席左右	○3	○3	○		
マツダスピードアクセラ	09.06~13.11	BL3FW	5	5	HB	後席左右	○3	○3	○		
	06.06~09.06	BK3P	5	5	HB	後席左右	○3	○3	○		
マツダスピードアテンザ	05.06~08.01	GG3P	5	5	WG	後席左右	○3	○3	○		

- 不適合内容 ×1) 座席の形状が不安定 ×2) フロアの形状 ×3) 前後左右、車内スペースが狭い ×4) シートベルト長さ不足 ×5) バックルの位置およびベルトの長さが不適合 ×6) サポートレグが床下収納やフロアBOXに干渉 ×7) サポートレグがスライドレールに干渉
 ×8) トップテザーアンカー取付金具が取り付不可 ×9) ISOFIX取り付不可・×10) サポートレグの調節範囲外 ×11) 車両の肩ベルト位置が不適合 ×12) ISOFIXコネクタのインジケータが目視確認できない ×13) 取り付け出来ません。 ×14) 本体がぐらつく・不安定 -) 座席がございません。
- 注意内容 ○1) 前席が狭くなり前席に乗りできない場合があります ○2) 360度回転時に車両の内装に干渉 ○3) ISOFIX取付金具付は取り付可 ○4) ISOFIX取付金具+テザーアンカー付は取り付可 ○5) 運転席側後席のみ取り付可 ○6) 助手席側後席のみ取り付可
 ○7) 後席背もたれから前席背面の間800mm以上必要 ○8) 座席の背もたれを起立させる ○9) 座席の背もたれを起立させ取り付可後、座席の位置を前側に調節 ○10) 車の背もたれを倒した状態で取り付可後、背もたれを元に戻す
 ○ : 取付可能 未確認 : 適合確認ができていません。

スバル

車種名	年式 〈西暦〉	型式	ドア 枚数	乗 車 人 数	タ イ プ	座 席 位 置	ECE基準 R129/03 (ハーネスタイプ)			備考<注意等>	
							商品名	ハーネスジュニア-Size nicoria			
							方向	前向き	前向き		
							モード	チャイルド	ジュニア		
							取付方法	ISOFIX	ISOFIX		シートベルト
BRZ	21.08~ 12.03~21.08	ZD8 ZC6	2	4	CP	後席左右	備考×12	備考×12	×1	ISOFIXを無しの場合は出ます。	
DEX	08.11~12.11	M401F/M411F	5	5	HB	後席左右	○3	○3	○	ISOFIXを無しの場合は出ます。	
R1	05.01~10.04	RJ1/RJ2	3	4	HB	後席左右	×9	×9	○		
SOLTERRA (ソルテラ)	22.06~	XEAM10/YEAM15/AEAM15X	5	5	SUV	後席左右	○	○	○		
WRX S4	21.11~ 14.08~21.11	VBH VAG	4	5	SE	後席左右	○	○	×13		
WRX STI	14.08~20.04	VAB	4	5	SE	後席左右	○	○	×13		
XV	17.05~ 10.06~12.02	GT3/GT7/GTE GH2/GH3/GH6/GH7	5	5	SUV	後席左右	○	○	○		
インプレッサ	23.04~	GU系	5	5	HB	後席左右	○	備考○	○	ジュニアシートモードでISOFIXで取り付けた場合、専用シートベルトのタンクがバックルに はまること出来ない場合はシートベルトのみで取り付けてください。	
	07.06~16.10	GRB/GRF/GH2/GH3/GH6-8	5	5	HB	後席左右	○3	○3	○		
	07.06~16.10	GVB/GDB/GVF	4	5	SE	後席左右	○3	○3	○		
	00.08~07.06	GD系	4	5	SE	後席左右	○3	○3	○		
インプレッサセザン/G4	16.10~	GK系	4	5	SE	後席左右	○	○	○		
	11.12~16.10	GJ系	4	5	SE	後席左右	○	○	○		
インプレッサ XV	12.10~17.05	GT3/GT7/GTE/GP7	5	5	SUV	後席左右	○	○	○		
	10.06~12.02	GH系	5	5	SUV	後席左右	○	○	○		
インプレッサアネシス	08.10~14.08	GE系	4	5	SE	後席左右	○3	○3	○		
インプレッサスポーツ	16.10~	GT系	5	5	WG	後席左右	○	○	○		
	11.12~16.10	GP系	5	5	WG	後席左右	○	○	○		
インプレッサスポーツワゴン	00.08~07.06	GG系	5	5	WG	後席左右	○3	○3	○		
エクシーガ	08.06~15.03	YA4/YA5/YA9	5	7	WG	2列目左右	○	○	○		
						3列目左右	×9	×9	○		
エクシーガ クロスオーバー7	15.04~18.03	YAM	5	7	SUV	2列目左右	○	○	○		
						3列目左右	×9	×9	○		
クロストレック	22.04~	GUD/GUE	5	5	SUV	後席左右	○	○	○	ジュニアシートモードでISOFIXで取り付けた場合、専用シートベルトのタンクがバックルに はまること出来ない場合はシートベルトのみで取り付けてください。	
ジャスティ	16.11~	M900F/M910F	5	5	WG	後席左右	備考○	備考○	○	後席座席に取付可能。前部とつながっている状態でのバックルを調整して 取り付けた場合、バックルとつながる部分に取付可能。取付可能状態での取付 可能状態での取付可能。	
シフォン ●カスタム	22.10~	LA650F/660F	5	4	WG	後席左右	○	○	備考○	※専用シートベルトバックルが中央で左右合わせタイプ	
	19.08~22.09	LA650F/660F	5	4	WG	後席左右	○	備考	○9	ジュニアシートモードでISOFIXで取り付けた場合、専用シートベルトのタンクがバックルに はまること出来ない場合はシートベルトのみで取り付けてください。	

- 不適内容 ×1) 座席の形状が不安定 ×2) フロアの形状 ×3) 前後左右、車内スペースが狭い ×4) シートベルト長さ不足 ×5) バックルの位置およびベルトの長さが不適合 ×6) サポートレグが床下収納やフロアBOXに干渉 ×7) サポートレグがスライドレールに干渉
×8) トップテザーアンカー取付金具が取り付不可 ×9) ISOFIX取り付不可 ×10) サポートレグの調節範囲外 ×11) 車両の肩ベルト位置が不適合 ×12) ISOFIXコネクターのインジケータが目視確認できない ×13) 取り付け出来ません。 ×14) 本体がぐらつく・不安定 -) 座席がございませぬ。
- 注意内容 ○1) 前席が狭くなり前席に乗りできない場合があります ○2) 360度回転時に車両の内装に干渉 ○3) ISOFIX取付金具付は取り付可 ○4) ISOFIX取付金具+テザーアンカー付は取り付可 ○5) 運転席側後席のみ取り付可 ○6) 助手席側後席のみ取り付可
○7) 後席背もたれから前席背面の間800mm以上必要 ○8) 座席の背もたれを起立させる ○9) 座席の背もたれを起立させ取り付可後、座席の位置を前側に調節 ○10) 車の背もたれを倒した状態で取り付可後、背もたれを元に戻す
○ : 取付可能 未確認 : 適合確認ができていません。

スバル

車種名	年式 〈西暦〉	型式	ドア 枚数	乗 車 人 数	タ イ プ	座 席 位 置	ECE基準 R129/03 (ハーネスタイプ)			備考<注意等>	
							商品名	ハーネスジュニア-Size nicoria			
							方向	前向き	前向き		
							モード	チャイルド	ジュニア		
							取付方法	ISOFIX	ISOFIX		シートベルト
シフォン ●カスタム	16.12~19.08	LA600F/LA610F	5	4	WG	後席左右	○	○	○		
ステラ ●カスタム	14.12~	LA150F/LA160F	5	4	WG	後席左右	○	○	○		
	11.05~14.12	LA100F/LA110F	5	4	WG	後席左右	○	○	○		
	06.06~11.05	RN1/RN2	5	4	WG	後席左右	○3	○3	○		
ソルテラ	22.04~	XEAM10X/YEAM15	5	5	SUV	後席左右	○	○	○		
サンバーディアス	22.01~	S700B/S710B	5	4	WG	後席左右	×9	×9	○		
ディアスワゴン	09.09~20.04	S331N/S321N	5	4	WG	後席左右	○	○	○		
	99.11~09.09	TW1/TW2	5	4	WG	後席左右	○3	○3	○		
トレジア	10.11~16.03	NCP120X/NCP125X	5	5	WG	後席左右	○	○	○		
フォレスター	18.07~	SK5/SK9/SKE	5	5	SUV	後席左右	○	○	○		
	12.11~18.07	SJ5/SJG	5	5	SUV	後席左右	○	○	○		
	07.12~12.11	SH5/SH9/SHJ	5	5	SUV	後席左右	○3	○3	○		
ブレオ ●カスタム	10.04~18.03	L275B/L285B	3	4	HB	後席左右	備考×12	備考×12	○9	ISOFIX仕様しるし印は出ます。VANタイプ除く	
	10.04~18.03	L275F/L285F	5	4	HB	後席左右	○	○	○		
	98.10~10.01	RV1/RV2/RA1/RA2	5	4	WG	後席左右	備考/○3	備考/○3	備考/○	4アンカー (VANタイプ) は不適合	
ブレオ プラス	17.05~	LA350F/LA360F	5	4	HB	後席左右	○	○	○		
	12.12~17.05	LA300F/LA310F	5	4	HB	後席左右	○	○	○		
ルクラ ●カスタム	10.04~15.05	L455F/L465F	5	4	WG	後席左右	○	○	○		
レヴォーグ レイバック	23.09~	VN5	5	5	SUV	後席左右	○	○	○		
レヴォーグ	20.10~	VN5/VNH	5	5	WG	後席左右	○	備考	○	ジュニアシートモードでISOFIXで取り付けた場合、専用シートベルトのタンクがバックルに 正しくはまらない場合はシートベルトのみで取り付けてください。	
	14.06~20.10	VMG/VM4	5	5	WG	後席左右	○	○	○		
レガシアウトバック	21.12~	BT5	5	5	SUV	後席左右	○	○	○		
	14.10~21.03	BS9	5	5	SUV	後席左右	○	○	○		
	09.05~14.10	BR9/BRM/BRF	5	5	SUV	後席左右	○3	○3	○		
	03.10~09.05	BP9/BPE/BPH	5	5	SUV	後席左右	○3	○3	○		
レガシィB4	14.10~20.08	BN9	4	5	SE	後席左右	○	○	○		
	09.05~14.10	BMG/BMG/BMM	4	5	SE	後席左右	○	○	○		
	03.06~09.05	BL5/BL9/BLE	4	5	SE	後席左右	○3	○3	○		
レガシィツーリングワゴン	09.05~14.10	BRM/BRG/BR9	5	5	WG	後席左右	○3	○3	○		
	03.05~09.05	BP5/BP9/BPE	5	5	WG	後席左右	○3	○3	○		
レックス	22.11~	A201F	5	5	SUV	後席左右	○	○	○		

- 不適合内容 ×1) 座席の形状が不安定 ×2) フロアの形状 ×3) 前後左右、車内スペースが狭い ×4) シートベルト長さ不足 ×5) バックルの位置およびベルトの長さが不適合 ×6) サポートレグが床下収納やフロアBOXに干渉 ×7) サポートレグがスライドレールに干渉
 ×8) トップテザーアンカー取付金具が取り付不可 ×9) ISOFIX取り付不可・×10) サポートレグの調節範囲外 ×11) 車両の肩ベルト位置が不適合 ×12) ISOFIXコネクタのインジケータが目視確認できない ×13) 取り付け出来ません。 ×14) 本体がぐらつく・不安定 → 座席がございません。
- 注意内容 ○1) 前席が狭くなり前席に乗車できない場合があります ○2) 360度回転時に車両の内装に干渉 ○3) ISOFIX取付金具付は取り付可 ○4) ISOFIX取付金具+テザーアンカー付は取り付可 ○5) 運転席側後席のみ取り付け可 ○6) 助手席側後席のみ取り付け可
 ○7) 後席背もたれから前席背面の間900mm以上必要 ○8) 座席の背もたれを起立させる ○9) 座席の背もたれを起立させ取り付後、座席の位置を前側に調節 ○10) 車の背もたれを倒した状態で取り付け後、背もたれを元に戻す
 ○ : 取付可能 未確認 : 適合確認ができていません。

ダイハツ

車種名	年式 〈西暦〉	型式	ドア 枚数	乗 車 人 数	タ イ プ	座 席 位 置	ECE基準 R129/03 (ハーネスタイプ)			備考<注意等>	
							商品名	ハーネスジュニア-Size nicoria			
							方向	前向き	前向き		
							モード	チャイルド	ジュニア		
							取付方法	ISOFIX	ISOFIX		シートベルト
アトレーデッキバン	22.01~	S700W/S710W	5	4	WG	後席左右	○6	○	○		
アトレーワゴン	05.05~22.01	S320G/S321G/S330G/S331G	5	4	WG	後席左右	○3	○3	○		
アルティス	17.07~22.12	AXVH70N/AXVH75N	4	5	SE	後席左右	○	○	○		
	12.05~17.07	AVV50N	4	5	SE	後席左右	○	○	○		
ウェイク	06.01~10.02	ACV40N/ACV45N	4	5	SE	後席左右	○3	○3	○		
	14.11~22.08	LA700S/LA710S	5	4	WG	後席左右	○	○	○		
エッセ	05.12~11.09	L235S/L245S	5	4	HB	後席左右	○3	○3	○		
キャスト	15.09~23.06	LA250S/LA280S	5	4	HB	後席左右	○	○	○		
クー	06.05~13.01	M401S/M402S/S411S	5	5	HB	後席左右	○3	○3	○		
ソニカ	06.06~09.05	L405S/L415S	5	4	HB	後席左右	○3	○3	○		
タフト	20.06~	LA900S/LA910S	5	4	SUV	後席左右	○	○	○		
タント ●カスタム ●ファンクロス	22.10~	LA650S/LA660S	5	4	WG	後席左右	備考○	備考○	備考○	後席シートベルトバックルが中央で左右寄せタイプ	
	19.07~22.09	LA650S/LA660S	5	4	WG	後席左右	○	備考	○9	ジュニアシートモードでISOFIXで取り付けた場合、専用シートベルトのタンクがバックルに はまることのない場合はシートベルトのみで取り付けてください。	
タント ●カスタム	13.10~19.07	LA600S/LA610S	5	4	WG	後席左右	○	○	○9		
	07.12~13.10	L375S/L385S	5	4	WG	後席左右	○3	○3	○9		
タントエグゼ	03.11~07.12	L350S/L360S	5	4	WG	後席左右	○3	○3	○9		
	09.12~14.10	L455S/L465S	5	4	WG	後席左右	○3	○3	○9		
テリオスキッド	98.10~12.05	J111G/J131G	5	4	SUV	後席左右	○3	○3	○9		
トール	16.11~	M900S/M910S	5	5	WG	後席左右	備考○	備考○	○9	後席シートベルトに取り付け、座席に入っている状態の場合バックルを座席に 取り付けチャイルドシートとの間で取り付ける必要はありません。必ず取り付ける際は必ず 取り付ける前に必ず確認してください。	
ビーゴ	06.01~16.03	J200G/J210G	5	5	SUV	後席左右	○3	○3	○		
	16.04~23.12	M700S/M710S	5	5	HB	後席左右	○	○	○		
ブーン	10.02~16.04	M600S/M610S	5	5	HB	後席左右	○	○	○		
	04.06~10.02	M300S/M301S/M310S/M312S	5	5	HB	後席左右	○3	○3	○		
ブーン ルミナス	08.12~12.03	M502S/M512S	5	7	WG	2列目左右	○3	○3	○		
ミラ アヴィ	02.12~06.12	L250S/L260S	3	4	HB	後席左右	×9	×9	○		
	02.12~06.12	L250S/L260S	5	4	HB	後席左右	×13	×13	○		
ミラ	06.12~18.03	L275S/L285S	5	4	HB	後席左右	○3	○3	○		
	02.12~06.12	L250S/L260S	3	4	HB	後席左右	×9	×9	○		
	02.12~08.12	L250S/L260S	5	4	HB	後席左右	○3	○3	○		

不適合内容 ×1) 座席の形状が不安定 ×2) フロアの形状 ×3) 前後左右、車内スペースが狭い ×4) シートベルト長さ不足 ×5) バックルの位置およびベルトの長さが不適合 ×6) サポートレグが床下収納やフロアBOXに干渉 ×7) サポートレグがスライドレールに干渉
 ×8) トップテザーアンカー取付金具が取り付不可 ×9) ISOFIX取り付不可・×10) サポートレグの調節範囲外 ×11) 車両の肩ベルト位置が不適合 ×12) ISOFIXコネクタのインジケータが目視確認できない ×13) 取り付け出来ません。 ×14) 本体がぐらつく・不安定 → 座席がございませぬ。
 注意内容 ○1) 前席が狭くなり前席に乗りできない場合があります ○2) 360度回転時に車両の内装に干渉 ○3) ISOFIX取付金具付は取り付可 ○4) ISOFIX取付金具+テザーアンカー付は取り付可 ○5) 運転席側後席のみ取り付可 ○6) 助手席側後席のみ取り付可
 ○7) 後席背もたれから前席背面の間900mm以上必要 ○8) 座席の背もたれを起立させる ○9) 座席の背もたれを起立させ取り付可後、座席の位置を前側に調節 ○10) 車の背もたれを倒した状態で取り付可後、背もたれを元に戻す
 ○ : 取付可能 未確認 : 適合確認ができていません。

ダイハツ

車種名	年式 <西暦>	型式	ドア 枚数	乗 車 人 数	タ イ プ	座 席 位 置	ECE基準 R129/03 (ハーネスタイプ)			備考<注意等>				
							商品名	ハーネスジュニア-Size niocria						
							方向	前向き	前向き					
							モード	チャイルド	ジュニア					
取付方法	ISOFIX	ISOFIX	シートベルト											
ミラ イース	17.05~	LA350S/LA360S	5	4	HB	後席左右	○	○	○					
	11.09~17.05	LA300S/LA310S	5	4	HB	後席左右	○	○	○					
ミラ カスタム	06.12~13.02	L275S/L285S	5	4	HB	後席左右	○3	○3	○9					
ミラ ココア	09.08~18.03	L675S/L685S	5	4	HB	後席左右	○3	○3	○9					
ミラ ジーノ	04.11~09.04	L660S/L650S	3	4	HB	後席左右	×9	×9	○					
	04.11~09.04	L660S/L650S	5	4	HB	後席左右	○3	○3	○					
ミラ トコット	19.06~	LA550S/LA560S	5	4	HB	後席左右	○	○	○					
ムーヴ ●カスタム	14.12~	LA150S/LA160S	5	4	WG	後席左右	○	○	○					
	10.12~14.12	LA100S/LA110S	5	4	WG	後席左右	○	○	○					
	06.10~10.12	L175S/L185S	5	4	WG	後席左右	○3	○3	○					
	02.10~06.10	L150S/L152S/L160S	5	4	WG	後席左右	○3	○3	○					
ムーヴ キャンパス	22.07~	LA850S/LA860S	5	4	WG	後席左右	○	○	○9					
	16.09~22.07	LA800S/LA810S	5	4	WG	後席左右	○	○	○9					
ムーヴ コンテ ●カスタム	08.08~17.03	L575S/L585S	5	4	WG	後席左右	○3	○3	○					
ムーヴラテ	04.08~09.04	L550S/L560S	5	4	WG	後席左右	○3	○3	○					
メビウス	13.04~21.02	ZVW41N	5	5	WG	後席左右	○	○	○					
ロッキー	19.11~	A200S/A201S/A202S	5	5	SUV	後席左右	○	○	○					

- 不適合内容 ×1) 座席の形状が不安定 ×2) フロアの形状 ×3) 前後左右、車内スペースが狭い ×4) シートベルト長さ不足 ×5) バックルの位置およびベルトの長さが不適合 ×6) サポートレグが床下収納やフロアBOXに干渉 ×7) サポートレグがスライドレールに干渉
 ×8) トップテザーアンカー取付金具が取り付不可 ×9) ISOFIX取り付け不可・×10) サポートレグの調節範囲外 ×11) 車両の肩ベルト位置が不適合 ×12) ISOFIXコネクターのインジケーターが目視確認できない ×13) 取り付け出来ません。 ×14) 本体がぐらつく・不安定 -) 座席がございません。
- 注意内容 ○1) 前席が狭くなり前席に乗車できない場合があります ○2) 360度回転時に車両の内装に干渉 ○3) ISOFIX取付金具付は取り付け可 ○4) ISOFIX取付金具+テザーアンカー付きは取り付け可 ○5) 運転席側後席のみ取り付け可・○6) 助手席側後席のみ取り付け可
 ○7) 後席背もたれから前席背面の間800mm以上必要 ○8) 座席の背もたれを起立させる ○9) 座席の背もたれを起立させ取り付け後、座席の位置を前側に調節 ○10) 車の背もたれを倒した状態で取り付け後、背もたれを元に戻す
 ○ : 取付可能 未確認 : 適合確認ができていません。

スズキ

車種名	年式 〈西暦〉	型式	ドア 枚数	乗 車 人 数	タ イ プ	座 席 位 置	ECE基準 R129/03 (ハーネスタイプ)			備考<注意等>
							商品名 ハーネスジュニア-Size nicoria			
							方向	前向き		
							モード	ジュニア		
							取付方法	ISOFIX	ISOFIX	
Kei (ケイ)	99.03~09.10	HN22S	5	4	SUV	後席左右	×9	×9	○	
X・Bee (クロスビー)	17.12~	MN71S	5	5	SUV	後席左右	○	○	○	
MRワゴン	11.01~16.03	MF33S	5	4	HB	後席左右	○	○	○	
	06.01~11.01	MF22S	5	4	HB	後席左右	○3	○3	○	
MRワゴン Wit	01.12~06.01	MF21S	5	4	WG	後席左右	×9	×9	○	
	13.07~16.03	MF33S	5	4	HB	後席左右	○	○	○	
SX4	06.07~14.11	YA11S/YA41S/YB11S/YB41S	5	5	SUV	後席左右	○3	○3	○	
SX4 セダン	07.07~14.11	YA11S/YA41S/YB11S/YB41S	4	5	SE	後席左右	○3	○3	○	
SX4クロス/●Sクロス	15.02~	YA22S/YB22S	5	5	SUV	後席左右	○	○	○	
アルト アルトワークス	21.12~	HA37S/HA97S	5	4	HB	後席左右	○	○	○	
	14.12~21.12	HA36S	5	4	HB	後席左右	○	○	○	
	09.12~14.12	HA25S	5	4	HB	後席左右	○3	○3	○	
	04.09~09.12	HA24S	5	4	HB	後席左右	○3	○3	○	
アルトエコ	09.12~14.12	HA35S	5	4	HB	後席左右	○3	○3	○	
アルトターボRS	15.03~21.12	HA36S	5	4	HB	後席左右	○	○	○	
アルトラパン	08.11~15.06	HE22S	5	4	HB	後席左右	○3	○3	○	
アルトラパン	02.01~08.11	HE21S	5	4	HB	後席左右	○3	○3	○	
	16.02~	FF21S	5	5	HB	後席左右	○	○	○	
イグニス	17.07~	YEA1S/YE21S/YD21S/YEH1S	5	5	SUV	後席左右	○	○	○	
	05.05~17.01	TA74W/TDA4W	3	4	SUV	後席左右	備考×12	備考×12	○	ISOFIXを差し込む事は出来ません。
エスクード	05.05~17.01	TD94W/TD54W/TDB4W	5	5	SUV	後席左右	○3	○3	○	
	15.02~	DA17V	5	4	VAN	後席左右	×9	×9	備考○	ISOFIXを差し込む事でISOFIXでの取り付けは出来ません。
エブリィ	05.08~15.02	DA64V	5	4	VAN	後席左右	×9	×9	備考○	ISOFIXを差し込む事でISOFIXでの取り付けは出来ません。
	15.02~	DA17W	5	4	WG	後席左右	○	○	○9	
エブリィ ワゴン	05.08~15.02	DA64W	5	4	WG	後席左右	○3	○3	○9	
エリオ	01.01~06.06	RB21S/RD51S	5	5	HB	後席左右	×13	×13	○	
キザシ	09.10~15.12	RE91S/RF91S	4	5	SE	後席左右	○3	○3	○	
ジムニー	18.07~	JB64W	3	4	SUV	後席左右	備考×12	備考×12	○9	ISOFIXを差し込む事は出来ません。
	98.10~12.05	JB23W	3	4	SUV	後席左右	備考×12	備考×12	○8	ISOFIXを差し込む事でISOFIXでの取り付けは出来ません。
ジムニーシエラ	18.07~	JB74W	3	4	SUV	後席左右	備考×12	備考×12	○9	ISOFIXを差し込む事は出来ません。
	02.01~18.07	JB43W	3	4	SUV	後席左右	備考×12	備考×12	○9	ISOFIXを差し込む事でISOFIXでの取り付けは出来ません。

不適合内容 ×1) 座席の形状が不安定 ×2) フロアの形状 ×3) 前後左右、車内スペースが狭い ×4) シートベルト長さ不足 ×5) バックルの位置およびベルトの長さが不適合 ×6) サポートレグが床下収納やフロアBOXに干渉 ×7) サポートレグがスライドレールに干渉
 ×8) トップテザーアンカー取付金具が取り付不可 ×9) ISOFIX取り付不可 ×10) サポートレグの調節範囲外 ×11) 車両の肩ベルト位置が不適合 ×12) ISOFIXコネクタのインジケータが目視確認できない ×13) 取り付け出来ません。 ×14) 本体がぐらつく・不安定 -) 座席がございませぬ。

注意内容 ○1) 前席が狭くなり前席に乗車できない場合があります ○2) 360度回転時に車両の内装に干渉 ○3) ISOFIX取付金具付は取り付可 ○4) ISOFIX取付金具+テザーアンカー付は取り付可 ○5) 運転席側後席のみ取り付可 ○6) 助手席側後席のみ取り付可
 ○7) 後席背もたれから前席背面の間900mm以上必要 ○8) 座席の背もたれを起立させる ○9) 座席の背もたれを起立させ取り付可後、座席の位置を前側に調節 ○10) 車の背もたれを倒した状態で取り付可後、背もたれを元に戻す
 ○ : 取付可能 未確認 : 適合確認ができていません。

スズキ

車種名	年式 〈西暦〉	型式	ドア 枚数	乗 車 人 数	タ イ プ	座 席 位 置	ECE基準 R129/03 (ハーネスタイプ)			備考<注意等>	
							商品名	ハーネスジュニア-Size nicoria			
							方向	前向き	前向き		
							モード	チャイルド	ジュニア		
							取付方法	ISOFIX	ISOFIX		シートベルト
スイフト	23.12~	ZCEDS/ZCDDS/ZDEDS	5	5	HB	後席左右	○	備考	○	ジュニアシートモードでISOFIXで取り付けた場合、専用シートベルトのタンクがバックルに はまることか出来ない場合はシートベルトのみで取り付けてください。 ジュニアシートモードでISOFIXで取り付けた場合、専用シートベルトのタンクがバックルに はまることか出来ない場合はシートベルトのみで取り付けてください。	
	17.01~23.12	ZC18S/ZC43S/ZC53S/ZC83S/ZD63S/ZD83S	5	5	HB	後席左右	○	備考	○		
	10.09~12.06	ZC72S/ZD72S	5	5	HB	後席左右	○3	○3	○		
	04.11~10.09	ZC11S/ZC31S/ZC71S/ZD11S	5	5	HB	後席左右	○3	○3	○		
スイフトスポーツ	17.09~	ZC33S	5	5	HB	後席左右	○	備考	○	ジュニアシートモードでISOFIXで取り付けた場合、専用シートベルトのタンクがバックルに はまることか出来ない場合はシートベルトのみで取り付けてください。	
	11.12~17.09	ZC32S	5	5	HB	後席左右	○	○	○		
スプラッシュ	08.10~14.08	XB32S	5	5	HB	後席左右	○3	○3	○		
スパーシア ベース	22.10~	MK33V	5	4	VAN	後席左右	×9	×9	×3		
スパーシア ●ギア ●カスタム ●カスタムギア	23.11~	MK94S	5	4	WG	後席左右	備考○2	備考○2	備考○9	専用マルチユースフラップ付設置 車種別取付説明書参照	
	17.12~23.11	MK53S	5	4	WG	後席左右	○	○	○9		
	13.03~17.12	MK32S/MK42S	5	4	WG	後席左右	○	○	○9		
ソリオ ●バンテッド	20.12~	MA27S/MA37S/MA47S	5	5	WG	後席左右	○	備考	○	ジュニアシートモードでISOFIXで取り付けた場合、専用シートベルトのタンクがバックルに はまることか出来ない場合はシートベルトのみで取り付けてください。 ジュニアシートモードでISOFIXで取り付けた場合、専用シートベルトのタンクがバックルに はまることか出来ない場合はシートベルトのみで取り付けてください。	
	15.09~20.12	MA15S/MA26S/MA34S/MA36S/MA46S	5	5	WG	後席左右	○	備考	○8		
	11.01~15.08	MA15S	5	5	WG	後席左右	○9	○9	○8		
フロンクス	24.01~	WDB3S/WEB3S	5	5	SUV	後席左右	○	○	○		
ハスラー	20.01~	MR52S/MR92S	5	4	SUV	後席左右	備考○	備考○	○9	専用のISOFIX金具が別売にあるので取付注意	
	14.01~20.01	MR31S/MR41S	5	4	SUV	後席左右	○	○	○9		
パレット/パレットSW	08.01~13.02	MK21S	5	4	WG	後席左右	○3	○3	○		
パレーノ	16.05~	WB42S	5	5	HB	後席左右	○	○	○		
ラパン/ラパンLC	15.06~	HE33S	5	4	HB	後席左右	○	○	○		
ランディー	22.08~	ZWR90C/ZWR95C	5	7	WG	2列目左右	○	○	○		
		3列目左右				×9	×9	×3			
	22.08~	MZRA90C/MZRA95C	5	8	WG	2列目左右	○	○	○9		
		3列目左右				×9	×9	×3			
	16.12~22.08	SC27/SGC27/SGNC27	5	8	WG	2列目左右	○	○	○		
3列目左右						×9	×9	○			
10.12~12.08	SC26/SC26/SHC26	5	8	WG	2列目左右	○	○	○			
					3列目左右	×9	×9	○			
07.01~10.12	SC25/SNC25	5	8	WG	2列目左右	○3	○3	○	ジュニアシートモードでISOFIXで取り付けた場合、専用シートベルトのタンクがバックルに はまることか出来ない場合はシートベルトのみで取り付けてください。		
3列目左右	×9	×9	○								
ワゴンR スマイル	21.09~	MX91S/MX81S	5	4	WG	後席左右	○	○	○9		

不適合内容 ×1) 座席の形状が不安定 ×2) フロアの形状 ×3) 前後左右、車内スペースが狭い ×4) シートベルト長さ不足 ×5) バックルの位置およびベルトの長さが不適合 ×6) サポートレグが床下収納やフロアBOXに干渉 ×7) サポートレグがスライドレールに干渉
×8) トップテザーアンカー取付金具が取り付不可 ×9) ISOFIX取り付不可・×10) サポートレグの調節範囲外 ×11) 車両の肩ベルト位置が不適合 ×12) ISOFIXコネクターのインジケータが目視確認できない ×13) 取り付け出来ません。 ×14) 本体がぐらつく・不安定 -) 座席がございませぬ。

注意内容 ○1) 前席が狭くなり前席に乗車できない場合があります ○2) 360度回転時に車両の内装に干渉 ○3) ISOFIX取付金具付は取り付可 ○4) ISOFIX取付金具+テザーアンカー付きは取り付可 ○5) 運転席側後席のみ取り付可・○6) 助手席側後席のみ取り付可
○7) 後席背もたれから前席背面の間900mm以上必要 ○8) 座席の背もたれを起立させる ○9) 座席の背もたれを起立させ取り付後、座席の位置を前側に調節 ○10) 車の背もたれを倒した状態で取り付後、背もたれを元に戻す
○ : 取付可能 未確認 : 適合確認ができていません。

スズキ

車種名	年式 〈西暦〉	型式	ドア 枚数	乗 車 人 数	タ イ プ	座 席 位 置	ECE基準 R129/03 (ハーネスタイプ)			備考<注意等>	
							商品名	ハーネスジュニア-Size nicoria			
							方向	前向き	前向き		
							モード	チャイルド	ジュニア		
							取付方法	ISOFIX	ISOFIX		シートベルト
ワゴンR ワゴンRスティングレー	17.02~	MH36S/MH56S/MH86S/MH96S	5	4	WG	後席左右	○	○	○9		
	12.09~17.02	MH34S/MH44S	5	4	HB	後席左右	○	○	○9		
	08.09~12.09	MH23S	5	4	HB	後席左右	×9	×9	○9		
	03.09~08.09	MH21S	5	4	WG	後席左右	×9	×9	○		
ワゴンR RR	03.09~08.09	MH22S	5	4	WG	後席左右	×9	×9	○		

- 不適合内容 ×1) 座席の形状が不安定 ×2) フロアの形状 ×3) 前後左右、車内スペースが狭い ×4) シートベルト長さ不足 ×5) パックルの位置およびベルトの長さが不適合 ×6) サポートレグが床下取納やフロアBOXに干渉 ×7) サポートレグがスライドレールに干渉
 ×8) トップテザーアンカー取付金具が取り付不可 ×9) ISOFIX取り付け不可・×10) サポートレグの調節範囲外 ×11) 車両の肩ベルト位置が不適合 ×12) ISOFIXコネクターのインジケーターが目視確認できない ×13) 取り付け出来ません。 ×14) 本体がぐらつく・不安定 → 座席がございません。
- 注意内容 ○1) 前席が狭くなり前席に乗車できない場合があります ○2) 360度回転時に車両の内装に干渉 ○3) ISOFIX取付金具付は取り付け可 ○4) ISOFIX取付金具+テザーアンカー付は取り付け可 ○5) 運転席側後席のみ取り付け可・○6) 助手席側後席のみ取り付け可
 ○7) 後席背もたれから前席背面の間800mm以上必要 ○8) 座席の背もたれを起立させる ○9) 座席の背もたれを起立させ取り付け後、座席の位置を前側に調節 ○10) 車の背もたれを倒した状態で取り付け後、背もたれを元に戻す
 ○ : 取付可能 未確認 : 適合確認ができていません。

輸入車（目次）

BMW	31-34	アルファロメオ	53
BMW/MINI	35	フィアット	54
アウディ	36-38	ボルボ	55
フォルクスワーゲン	39-40	キャデラック	56
ポルシェ	41	クライスラー・ジープ	57
メルセデスベンツ	42-44	シボレー	58
シトロエン	45-46	テスラ	59
スマート	46	ダッジ	60
プジョー	47-48	フォード	61
ルノー	49	リンカーン	62
ジャガー	50		
ランドローバー	51		
マセラッティ	52		

BMW

車種名	年式 〈西暦〉	型式	ドア 枚数	乗 車 人 数	タ イ プ	座 席 位 置	ECE基準 R129/03 (ハーネスタイプ)			備考<注意等>	
							商品名	ハーネスジュニア-Size nicoria			
							方向	前向き	前向き		
							モード	チャイルド	ジュニア		
							取付方法	ISOFIX	ISOFIX		シートベルト
13	14.04~	1Z系/8P系	5	4	HB	後席左右	○	○	○		
14	23.08~	2AW44/32AW89	5	5	CP	後席左右	○	○	○		
	23.08~	42AW44	5	5	SE	後席左右	○	○	○		
1 シリーズ (カプリオレ除く) M1シリーズ	21.06~	7M系/7K系/7L系	5	5	HB	後席左右	○	○	○	※取付要領参照	
	19.08~	7K系/7L系	5	5	HB	後席左右	○	○	○		
	11.09~19.07	1A系/1B系/1R系/1S系	5	5	HB	後席左右	○	○	○		
	04.10~11.09	UD系/UE系/UF系	5	5	HB	後席左右	○3	○3	○		
	08.02~14.02	UC20/UC30/UC35	2	4	CP	後席左右	備考×12	備考×12	○	ISOFIXを差し込みの事は出来ず。	
	12.10~16.09	1B30	5	5	HB	後席左右	○	○	○		
2 シリーズ (カプリオレ除く) M2シリーズ	21.04~	7L20/7K15/7M20	5	5	SE	後席左右	備考○	備考○	○	※取付要領参照	
	22.02~	12CM20/52CM30	5	5	CP	後席左右	備考○	備考○	○	※取付要領参照	
	19.10~	2C20/7L系/7M系/7K系	4	5	CP	後席左右	○	○	○		
	22.02~	62BX15/22BY20/6S系/6T系	5	5	HB	後席左右	備考○	備考○	○	※取付要領参照	
	15.06~	2D系/2E系/6V系	5	7	HB	2列目左右	○	○	○9		
			3列目左右		×9	×9	○				
	14.02~	2A系/2C系/6S系	5	5	HB	後席左右	○	○	○		
	14.02~	1J系/2F系/2G系	2	4	CP	後席左右	備考×12	備考×12	○	ISOFIXを差し込みの事は出来ず。	
	23.02~	12D系	2	4	CP	後席左右	備考×12	備考×12	○	ISOFIXを差し込みの事は出来ず。	
	18.08~23.02	2U系	2	4	CP	後席左右	備考×12	備考×12	○	ISOFIXを差し込みの事は出来ず。	
16.10~18.08	1H系	2	4	CP	後席左右	備考×12	備考×12	○	ISOFIXを差し込みの事は出来ず。		
14.02~16.09	1J30	2	5	CP	後席左右	備考×12	備考×12	○	ISOFIXを差し込みの事は出来ず。		
3 シリーズ (カプリオレ除く)	19.09~	6N系 /6L系/6K系 / 8T系 / 8X系	5	5	WG	後席左右	○	○	○		
	19.03~	5X系 / 5V系/5U系/5F系	4	5	SE	後席左右	○	○	○		
	13.06~19.09	3X系 / 3D系/3F系/ 3X系	3	5	HB	後席左右	備考×12	備考×12	○	ISOFIXを差し込みの事は出来ず。	
3 シリーズ (カプリオレ除く) M3シリーズ	13.06~	3A系/3D系/3F系/ 3X系	5	5	HB	後席左右	○	○	○		
	12.02~19.03	3A系/3B系/3D系/3F系/8A系/8B系/8C系/8E系	4	5	SE	後席左右	○	○	○		
	12.02~19.03	3A系/3B系/3D系/3F系/8A系/8B系/8C系/8E系	5	5	WG	後席左右	○	○	○		
	05.11~12.09	VR系/VB系/US系/UT系/UV系	5	5	WG	後席左右	○3	○3	○		
	05.04~12.05	VA系/VB系/VD系/VF系/PG系/PH系/PM系	4	5	SE	後席左右	○3	○3	○		
	19.01~	32AY30	5	5	SE	後席左右	○	○	○		
	14.07~19.09	3C30	4	5	SE	後席左右	○	○	○		

- 不適合内容 ×1) 座席の形状が不安定 ×2) フロアの形状 ×3) 前後左右、車内スペースが狭い ×4) シートベルト長さ不足 ×5) バックルの位置およびベルトの長さが不適合 ×6) サポートレグが床下収納やフロアBOXに干渉 ×7) サポートレグがスライドレールに干渉
×8) トップテザーアンカー取付金具が取り付不可 ×9) ISOFIX取り付け不可・×10) サポートレグの調節範囲外 ×11) 車両の肩ベルト位置が不適合 ×12) ISOFIXコネクタのインジケータが目視確認できない ×13) 取り付け出来ません。 ×14) 本体がぐらつく・不安定 -) 座席がございません。
- 注意内容 ○1) 前席が狭くなり前席に乗車できない場合があります ○2) 360度回転時に車両の内装に干渉 ○3) ISOFIX取付金具付は取り付け可 ○4) ISOFIX取付金具+テザーアンカー付は取り付け可 ○5) 運転席側後席のみ取り付け可・○6) 助手席側後席のみ取り付け可
○7) 後席背もたれから前席背面の間900mm以上必要 ○8) 座席の背もたれを起立させる ○9) 座席の背もたれを起立させ取り付け後、座席の位置を前側に調節 ○10) 車の背もたれを倒した状態で取り付け後、背もたれを元に戻す
○ : 取付可能 未確認 : 適合確認ができていません。

BMW

車種名	年式 <西暦>	型式	ドア 枚数	乗 車 人 数	タ イ プ	座 席 位 置	ECE基準 R129/03 (ハーネスタイプ)			備考<注意等>
							商品名 ハーネスジュニア-Size nicoria			
							方向	前向き		
							モード	ジュニア		
							取付方法	ISOFIX	ISOFIX	
3 シリーズ (カプリオレ除く) M3シリーズ	08.03~14.05	VA40	4	4	SE	後席左右	○3	○3	○	
	07.09~14.02	WD40	2	4	CP	後席左右	備考×12	備考×12	○	ISOFIXを差し込みの事は出来ません。
4 シリーズ M4シリーズ	21.07~	12A系/32A系	5	5	SE	後席左右	○	○	○	
	21.07~	12A系	5	5	CP	後席左右	○	○	○	
	20.10~	12AP20/12AR30	2	4	CP	後席左右	備考×12	備考×12	○	ISOFIXを差し込みの事は出来ません。
	18.10~	4D系	5	5	CP	後席左右	○	○	○	
	13.09~	4A系 / 4B系 / 4E系	2	4	CP	後席左右	備考×12	備考×12	○	ISOFIXを差し込みの事は出来ません。
	13.08~	3N系 / 3R系 / 4N系 / 4P系	5	5	HB	後席左右	○	○	○	
	14.07~	3C30 /52AZ30	2	4	CP	後席左右	備考×12	備考×12	○	ISOFIXを差し込みの事は出来ません。
5 シリーズ	20.03~	JP系/JT系	5	5	WG	後席左右	○	○	○	
	17.08~	JL系	5	5	WG	後席左右	○	○	○	
	17.06~	JM系/JT系	5	5	SE	後席左右	○	○	○	
	17.02~	JA系/JB系/JC系/JF系/JS系/JR系	4	5	SE	後席左右	○	○	○	
	10.11~17.06	MT系/MU系/MX系/XL系/HR系	5	5	WG	後席左右	○3	○3	○	
	10.04~17.02	FP系/FR系/FW系/FZ系/XG系/KN系	4	5	SE	後席左右	○	○	○	
	09.11~17.03	SN系/SP系/SZ系	5	5	HB	後席左右	○3	○3	○	
	04.06~10.11	NG系/NH系/NL系/PU系/PV系/PW系	5	5	WG	後席左右	○3	○3	○	
M5シリーズ	03.08~10.04	NA系/NB系/NE系/NU系/NW系	4	5	SE	後席左右	○3	○3	○	
	21.04~	B2CH44	4	5	SE	後席左右	○	○	○	
	18.04~	JF44M	4	5	SE	後席左右	○	○	○	
	12.01~18.04	FV44M	4	5	SE	後席左右	○	○	○	
6 シリーズ M6シリーズ (カプリオレ除く)	04.11~10.04	NB50	4	5	SE	後席左右	○3	○3	○	
	17.10~	JV系/JX系	5	5	HB	後席左右	○	○	○	
	12.06~	6A系/6B系	4	5	SE	後席左右	○	○	○	
	11.10~	LW系/LX系/YM系	5	5	HB	後席左右	○	○	○	
	11.02~	6A系/6B系	2	4	CP	後席左右	備考×12	備考×12	○	ISOFIXを差し込みの事は出来ません。
	03.10~11.10	EH系	2	4	CP	後席左右	備考×12	備考×12	○	ISOFIXを差し込みの事は出来ません。
	13.05~	6C44M	4	5	SE	後席左右	○	○	○	
	12.10~	LZ44M	2	4	CP	後席左右	備考×12	備考×12	○	ISOFIXを差し込みの事は出来ません。
05.12~11.04	EH50/EK50	4	5	SE	後席左右	○3	○3	○		

不適合内容 ×1) 座席の形状が不安定 ×2) フロアの形状 ×3) 前後左右、車内スペースが狭い ×4) シートベルト長さ不足 ×5) パックルの位置およびベルトの長さが不適合 ×6) サポートレグが床下取納やフロアBOXに干渉 ×7) サポートレグがスライドレールに干渉
 ×8) トップテザーアンカー取付金具が取り付不可 ×9) ISOFIX取り付け不可 ×10) サポートレグの開閉範囲外 ×11) 車両の肩ベルト位置が不適合 ×12) ISOFIXコネクタのインジケータが目視確認できない ×13) 取り付け出来ません。 ×14) 本体がぐらつく・不安定 -) 座席がございません。

注意内容 ○1) 前席が狭くなり前席に乗車できない場合があります ○2) 360度回転時に車両の内装に干渉 ○3) ISOFIX取付金具付は取り付け可 ○4) ISOFIX取付金具+テザーアンカー付きは取り付け可 ○5) 運転席側後席のみ取り付け可 ○6) 助手席側後席のみ取り付け可
 ○7) 後席背もたれから前席背面の間800mm以上必要 ○8) 座席の背もたれを起立させる ○9) 座席の背もたれを起立させ取り付け後、座席の位置を前側に調節 ○10) 車の背もたれを倒した状態で取り付け後、背もたれを元に戻す
 ○ : 取付可能 未確認 : 適合確認ができていません。

BMW

車種名	年式 〈西暦〉	型式	ドア 枚数	乗 車 人 数	タ イ プ	座 席 位 置	ECE基準 R129/03 (ハーネスタイプ)			備考<注意等>	
							商品名	ハーネスジュニア-Size nicoria			
							方向	前向き	前向き		
							モード	チャイルド	ジュニア		
							取付方法	ISOFIX	ISOFIX		シートベルト
7シリーズ M7シリーズ	19.06~	TV系/TU系/TT系/TS系/TR系/TW系/TD系	4	5	SE	後席左右	○	備考	○	ジュニアシートモードでISOFIXで取り付けた場合、専用シートベルトのタンクがバックルに はまることか出来ない場合はシートベルトのみで取り付けてください。	
	15.10~	7A系/7C系/7D系/7E系/7F系/7G系/7H系	4	5	SE	後席左右	○	○	○		
	09.03~15.10	KA系/KB系/KG系/LA系/LB系/LC系	4	5	SE	後席左右	○	備考	○		ジュニアシートモードでISOFIXで取り付けた場合、専用シートベルトのタンクがバックルに はまることか出来ない場合はシートベルトのみで取り付けてください。
	01.10~09.03	GL系/GN系/HL系/HN系	4	4	SE	後席左右	○3	○3	○		
	01.10~09.03	GL系/GN系/HL系/HN系	4	5	SE	後席左右	○3	○3	○		
	22.07~	22EH20/22EJ30		4	5	SE	後席左右	○	○		○
8シリーズ M8シリーズ	21.03~	GW系/GV系	4	4	SE	後席左右	○	○	○		
	20.04~	AE系/BC系	2	4	CP	後席左右	備考×12	備考×12	○	ISOFIXを差し込みの確認は出来ません。	
	19.10~	GV系/GW系	4	5	CP	後席左右	○	○	○		
	18.11~	BC系	2	4	CP	後席左右	備考×12	備考×12	○	ISOFIXを差し込みの確認は出来ません。	
X1/X1M	23.02~	52EE20/42EG20	5	5	SUV	後席左右	○	○	○		
	19.10~	AD系	5	5	SUV	後席左右	○	○	○		
	15.10~	HS系/HT系/JG系/AA系/AB系	5	5	SUV	後席左右	○	○	○		
	10.05~15.10	VL系/VM系	5	5	SUV	後席左右	○	○	○		
X2/X2M	19.10~	YN系/YL系	5	5	SUV	後席左右	○	○	○		
	18.04~	YH系/YN系/YK系	5	5	SUV	後席左右	○	○	○		
X3/X3M	20.03~	TY系/TS系/UZ系	5	5	SUV	後席左右	○	○	○		
	17.12~	TR系/TX系	5	5	SUV	後席左右	○	○	○		
	11.03~17.12	WX系/WY系	5	5	SUV	後席左右	○	○	○		
	04.07~11.03	PA系/PC系	5	5	SUV	後席左右	○3	○3	○		
X4/X4M	19.10~	2V系/VJ系	5	5	SUV	後席左右	○	○	○		
	18.09~	UJ系	5	5	SUV	後席左右	○	○	○		
	14.10~18.09	XW系	5	5	SUV	後席左右	○	○	○		
	19.06~	TS系	5	5	SUV	後席左右	○	○	○		
X5/X5M	19.02~	42EU30/12ET44	5	5	SUV	後席左右	○	○	○		
	19.12~	TA系/JU系	5	5	SUV	後席左右	○	○	○		
	19.02~	CV30A	5	5	SUV	後席左右	○	○	○		
	13.11~19.02	KR系/KS系/KT系	5	5	SUV	後席左右	○	○	○		
	13.11~	FA系/FB系	5	5	SUV	後席左右	○	○	○		
	13.11~	KR系/KS系/KT系	5	7	SUV	2列目左右 3列目左右	○ ×9	○ ×9	○ ×14		

不適合内容 X1) 座席の形状が不安定 X2) フロアの形状 X3) 前後左右、車内スペースが狭い X4) シートベルト長さ不足 X5) バックルの位置およびベルトの長さが不適合 X6) サポートレグが床下収納やフロアBOXに干渉 X7) サポートレグがスライドレールに干渉
X8) トップテザーアンカー取付金具が取り付不可 X9) ISOFIX取り付け不可・X10) サポートレグの調節範囲外 X11) 車両の肩ベルト位置が不適合 X12) ISOFIXコネクタのインジケータが目視確認できない X13) 取り付け出来ません。 X14) 本体がぐらつく・不安定 -) 座席がございせん。

注意内容 O1) 前席が狭くなり前席に乗りできない場合があります O2) 360度回転時に車両の内装に干渉 O3) ISOFIX取付金具付は取り付け可 O4) ISOFIX取付金具+テザーアンカー付は取り付け可 O5) 運転席側後席のみ取り付け可・O6) 助手席側後席のみ取り付け可
O7) 後席背もたれから前席背面の間800mm以上必要 O8) 座席の背もたれを起立させる O9) 座席の背もたれを起立させ取り付け後、座席の位置を前側に調節 O10) 車の背もたれを倒した状態で取り付け後、背もたれを元に戻す
○ : 取付可能 未確認 : 適合確認ができていません。

BMW

車種名	年式 〈西暦〉	型式	ドア 枚数	乗 車 人 数	タ イ プ	座 席 位 置	ECE基準 R129/03 (ハーネスタイプ)			備考<注意等>	
							商品名	ハーネスジュニア-Size nicoria			
							方向	前向き	前向き		
							モード	チャイルド	ジュニア		
							取付方法	ISOFIX	ISOFIX		シートベルト
X5/X5M	07.06~14.04	FE系/GY系/ZV系/ZW系	5	5	SUV	後席左右	○3	○3	○		
	07.06~14.04	FE系/GY系/ZV系/ZW系	5	7	SUV	2列目左右	○3	○3	○9		
						3列目左右	×9	×9	○9		
X6/X6M	23.04~	42EX44/12ET44	5	5	SUV	後席左右	○	○	○		
	20.04~	CY系/Jk系	5	5	SUV	後席左右	○	○	○		
	19.12~	GT系	5	5	SUV	後席左右	○	○	○		
	14.12~20.03	KT系/KU系	5	5	SUV	後席左右	○	○	○		
	11.07~14.12	FG系/FH系/GZ系	5	5	SUV	後席左右	○	○	○		
	08.06~11.07	FG系/FH系/GZ系	5	4	SUV	後席左右	×9	×9	○		
X7	21.02~	TB系/32EM44/22EN30	5	7	SUV	2列目左右	○	○	○		
						3列目左右	×9	×9	○		
	19.08~	CW系/CX系	5	6	SUV	2列目左右	○	○	○		
						3列目左右	×9	×9	○		
XM	23.01~	22CS44	5	5	SUV	後席左右	○	○	○		

- 不適合内容 ×1) 座席の形状が不安定 ×2) フロアの形状 ×3) 前後左右、車内スペースが狭い ×4) シートベルト長さ不足 ×5) パックルの位置およびベルトの長さが不適合 ×6) サポートレグが床下収納やフロアBOXに干渉 ×7) サポートレグがスライドレールに干渉
 ×8) トップテザーアンカー取付金具が取り付不可 ×9) ISOFIX取り付け不可・×10) サポートレグの調節範囲外 ×11) 車両の肩ベルト位置が不適合 ×12) ISOFIXコネクターのインジケータが目視確認できない ×13) 取り付け出来ません。 ×14) 本体がぐらつく・不安定 -) 座席がございません。
- 注意内容 ○1) 前席が狭くなり前席に乗車できない場合があります ○2) 360度回転時に車両の内装に干渉 ○3) ISOFIX取付金具付は取り付け可 ○4) ISOFIX取付金具+テザーアンカー付きは取り付け可 ○5) 運転席側後席のみ取り付け可・○6) 助手席側後席のみ取り付け可
 ○7) 後席背もたれから前席背面の間800mm以上必要 ○8) 座席の背もたれを起立させる ○9) 座席の背もたれを起立させ取り付け後、座席の位置を前側に調節 ○10) 車の背もたれを倒した状態で取り付け後、背もたれを元に戻す
 ○ : 取付可能 未確認 : 適合確認ができていません。

BMW・MINI

車種名	年式 〈西暦〉	型式	ドア 枚数	乗 車 人 数	タ イ プ	座 席 位 置	ECE基準 R129/03 (ハーネスタイプ)			備考<注意等>	
							商品名	ハーネスジュニア-Size nicoria			
							方向	前向き	前向き		
							モード	チャイルド	ジュニア		
							取付方法	ISOFIX	ISOFIX		シートベルト
ミニ パースマン	13.03~16.12	SS系/RJ系	3	4	CP	後席左右	備考×12	備考×12	○	ISOFIXを差し込む事は出来ず。	
ミニクロスオーバー	21.05~	12BR15/22BS15/32BS20/42BT20	5	5	SUV	後席左右	備考○	備考○	○	ISOFIX調整チャイルドシートが左右に動くことがありますが、安全性は変わりません。	
	20.09~	BS系/BR系	5	5	SUV	後席左右	備考○	備考○	○	ISOFIX調整チャイルドシートが左右に動くことがありますが、安全性は変わりません。	
	19.10~	YZ系/YW系/BS系/BR系	5	5	SUV	後席左右	備考○	備考○	○	ISOFIX調整チャイルドシートが左右に動くことがありますが、安全性は変わりません。	
	17.02~	YS系/YT系/YU系/BB20/DBR15/42BT	5	5	SUV	後席左右	備考○	備考○	○	ISOFIX調整チャイルドシートが左右に動くことがありますが、安全性は変わりません。	
	11.01~17.04	ZA系/ZB系/ZC系/XD系	5	4	SUV	後席左右	備考○	備考○	○	ISOFIX調整チャイルドシートが左右に動くことがありますが、安全性は変わりません。	
クラブマン	11.01~17.04	ZA系/ZB系/ZC系/XD系	5	5	SUV	後席左右	備考○	備考○	○	ISOFIX調整チャイルドシートが左右に動くことがありますが、安全性は変わりません。	
	20.04~	BB系/LV系/JZJCWM	5	5	WG	後席左右	備考○	備考○	○	ISOFIX調整チャイルドシートが左右に動くことがありますが、安全性は変わりません。	
	15.11~20.04	LN系/LR系/LV系	5	5	WG	後席左右	備考○	備考○	○	ISOFIX調整チャイルドシートが左右に動くことがありますが、安全性は変わりません。	
ミニ (コンバーチブル除く)	08.03~15.11	MH系/ML系/MM系/ZF系/ZG系	3	4	HB	後席左右	備考×12	備考×12	○	●ISOFIXを差し込む事は出来ず。	
	20.10~	XV系/XU系/XR系	5	5	HB	後席左右	備考○	備考○	○	ISOFIX調整チャイルドシートが左右に動くことがありますが、安全性は変わりません。	
	14.10~	XR系/XY系/WJ系/XM系	3	4	HB	後席左右	備考×12	備考×12	○	●ISOFIXを差し込む事は出来ず。	
	14.10~	XR系/XY系	5	4	HB	後席左右	備考○	備考○	○	ISOFIX調整チャイルドシートが左右に動くことがありますが、安全性は変わりません。	
	14.10~	XS系/XJ系/XT系/JZ系	5	5	HB	後席左右	備考○	備考○	○	ISOFIX調整チャイルドシートが左右に動くことがありますが、安全性は変わりません。	
	07.02~14.10	ME系/MF系/SR系/SU系/SV系	3	4	HB	後席左右	備考×12	備考×12	○	●ISOFIXを差し込む事は出来ず。	
	02.03~07.02	RA系/RE系	3	4	HB	後席左右	×9	×9	○		

- 不適合内容 ×1) 座席の形状が不安定 ×2) フロアの形状 ×3) 前後左右、車内スペースが狭い ×4) シートベルト長さ不足 ×5) パックルの位置およびベルトの長さが不適合 ×6) サポートレグが床下収納やフロアBOXに干渉 ×7) サポートレグがスライドレールに干渉
 ×8) トップテザーアンカー取付金具が取り付け不可 ×9) ISOFIX取り付け不可・×10) サポートレグの調節範囲外 ×11) 車両の肩ベルト位置が不適合 ×12) ISOFIXコネクターのインジケーターが目視確認できない ×13) 取り付け出来ません。 ×14) 本体がぐらつく・不安定 -) 座席がございませぬ。
- 注意内容 ○1) 前席が狭くなり前席に乗車できない場合があります ○2) 360度回転時に車両の内装に干渉 ○3) ISOFIX取付金具付は取り付け可 ○4) ISOFIX取付金具+テザーアンカー付きは取り付け可 ○5) 運転席側後席のみ取り付け可・○6) 助手席側後席のみ取り付け可
 ○7) 後席背もたれから前席背面の間800mm以上必要 ○8) 座席の背もたれを起立させる ○9) 座席の背もたれを起立させ取り付け後、座席の位置を前後に調節 ○10) 車の背もたれを倒した状態で取り付け後、背もたれを元に戻す
 ○ : 取付可能 未確認 : 適合確認ができていません。

アウディ

車種名	年式 〈西暦〉	型式	ドア 枚数	乗 車 人 数	タ イ プ	座 席 位 置	R129/03 (ハーネスタイプ)			備考<注意等>	
							商品名	ハーネスジュニア-Size nicoria			
							方向	前向き	前向き		
							モード	チャイルド	ジュニア		
							取付方法	ISOFIX	ISOFIX		シートベルト
A1	19.11~	GB系	5	5	HB	後席左右	○	○	○		
	11.01~19.11	8XC系	5	5	HB	後席左右	○	○	○		
A3	21.04~	GY系	5	5	HB	後席左右	○	○	○		
	21.04~	GY系	4	5	SE	後席左右	○	○	○		
	14.01~21.04~	8V系	4	5	SE	後席左右	○	○	○		
	13.09~ 21.04	8V系	5	5	HB	後席左右	○	○	○		
	04.10~13.09	8P系	5	5	HB	後席左右	○3	○3	○		
	03.09~06.07	8P系	3	5	HB	後席左右	備考×12	備考×12	○	ISOFIXを差し込みの事は出来ません。	
A4 ●アバント ●オールロードクワトロ含む	16.04~	8W系	4	5	WG	後席左右	○	○	○		
	08.08~16.09	8K系	5	5	WG	後席左右	○3	○3	○		
	02.02~08.08	8E系	5	5	WG	後席左右	○3	○3	○		
	16.09~	8W系	4	5	SE	後席左右	○	○	○		
	08.03~16.09	8K系	4	5	SE	後席左右	○	○	○		
	01.06~08.03	8E系	4	5	SE	後席左右	○3	○3	○		
A5(カブリオレ除く)	17.04~	F5系	5	4	HB	後席左右	○	○	○		
	10.01~17.04	8T系	5	4	HB	後席左右	○	○	○		
	17.04~	F5系	2	4	CP	後席左右	備考×12	備考×12	○	ISOFIXを差し込みの事は出来ません。	
	08.02~17.04	8T系	2	4	CP	後席左右	備考×12	備考×12	○	ISOFIXを差し込みの事は出来ません。	
A6	19.03~	F2系	4	5	SE	後席左右	○	○	○		
	11.08~19.03	4G系	4	5	SE	後席左右	○	○	○		
	04.09~12.02	4F系	4	5	SE	後席左右	○3	○3	○		
A6 アバント	19.03~	F2系	5	5	WG	後席左右	○	○	○		
	11.08~19.03	4G系	5	5	WG	後席左右	○	○	○		
	04.09~12.02	4F系	5	5	WG	後席左右	○3	○3	○		
A7	18.09~	F2系	4	5	SE	後席左右	○	○	○		
	18.09~	F2系	5	5	HB	後席左右	○	○	○		
	15.04~18.09	4G系	5	5	HB	後席左右	○	○	○		
	11.05~18.09	4G系	5	4	HB	後席左右	○	○	○		
A8	18.10~	F8系	4	5	SE	後席左右	○	○	○		
	10.12~18.10	4H系	4	5	SE	後席左右	○	○	○		
	04.02~10.12	4E系	4	5	SE	後席左右	○3	○3	○		

- 不適合内容 ×1) 座席の形状が不安定 ×2) フロアの形状 ×3) 前後左右、車内スペースが狭い ×4) シートベルト長さ不足 ×5) バックルの位置およびベルトの長さが不適合 ×6) サポートレグが床下収納やフロアBOXに干渉 ×7) サポートレグがスライドレールに干渉
 ×8) トップテザーアンカー取付金具が取り付不可 ×9) ISOFIX取り付け不可・×10) サポートレグの調節範囲外 ×11) 車両の肩ベルト位置が不適合 ×12) ISOFIXコネクタのインジケータが目視確認できない ×13) 取り付け出来ません。 ×14) 本体がぐらつく・不安定 → 座席がございませぬ。
- 注意内容 ○1) 前席が狭くなり前席に乗車できない場合があります ○2) 360度回転時に車両の内装に干渉 ○3) ISOFIX取付金具付は取り付け可 ○4) ISOFIX取付金具+テザーアンカー付きは取り付け可 ○5) 運転席側後席のみ取り付け可・○6) 助手席側後席のみ取り付け可
 ○7) 後席背もたれから前席背面の間800mm以上必要 ○8) 座席の背もたれを起立させる ○9) 座席の背もたれを起立させ取り付け後、座席の位置を前側に調節 ○10) 車の背もたれを倒した状態で取り付け後、背もたれを元に戻す
 ○ : 取付可能 未確認 : 適合確認ができていません。

アウディ

車種名	年式 〈西暦〉	型式	ドア 枚数	乗 車 人 数	タ イ プ	座 席 位 置	ECE基準 R129/03 (ハーネスタイプ)			備考<注意等>	
							商品名	ハーネスジュニア-Size nicoria			
							方向	前向き	前向き		
							モード	チャイルド	ジュニア		
							取付方法	ISOFIX	ISOFIX		シートベルト
e-tron 50	21.01~	GEEA系	5	5	SUV	後席左右	○	○	○		
e-tronスポーツバック 50	21.01~	GEEA系/FWEBG系	5	5	CP	後席左右	○	○	○		
Q2/SQ2	17.06~	GA系	5	5	SUV	後席左右	○	○	○		
Q3/RS Q3	20.12~	F3系	5	5	SUV	後席左右	○	○	○		
	12.05~20.12	8U系	5	5	SUV	後席左右	○	○	○		
Q4 e-tron	22.01~	FZEBJ	5	5	SUV	後席左右	○	○	○		
Q5/SQ5	17.10~	FY系	5	5	SUV	後席左右	○	○	○		
	09.06~17.10	8F系	5	5	SUV	後席左右	○	○	○		
Q7/SQ7	16.03~	4M系	5	5	SUV	後席左右	○	○	○		
	16.03~	4M系	5	7	SUV	2列目左右	○	○	○		
Q7	06.10~13.09	4L系	5	5	SUV	後席左右	○3	○3	○		
						2列目左右	○3	○3	○		
						3列目左右	×9	×9	○		
Q8/SQ8	19.09~	F1系	5	5	SUV	後席左右	○	○	○		
S1	14.11~18.01	8XCWZF	3	4	HB	後席左右	備考×12	備考×12	○	ISOFIXを差し込む事は出来ず。	
	14.11~	8XCWZF	5	4	HB	後席左右	○	○	○		
S3 RS3	14.05~	8V系/GYDNWF	4	5	SE	後席左右	○	○	○		
	13.11~	8V系/GYDNWF	5	5	HB	後席左右	○	○	○		
	09.02~13.11	8P系	5	5	HB	後席左右	○3	○3	○		
S4 RS4	16.12~	8W系	4	5	SE	後席左右	○	○	○		
	09.05~18.05	8K系	4	5	SE	後席左右	○3	○3	○		
	03.09~08.03	8E系	4	5	SE	後席左右	○3	○3	○		
S4 RS4アバント	19.01~	8W系	5	5	WG	後席左右	○	○	○		
	09.05~16.12	8K系	5	5	WG	後席左右	○3	○3	○		
	06.06~09.07	8E系	5	5	WG	後席左右	○3	○3	○		
S5 RS5 (カブリオレ除く)	17.04~	F5系	2	4	CP	後席左右	備考×12	備考×12	○	ISOFIXを差し込む事は出来ず。	
	17.04~	F5系	5	4	HB	後席左右	○	○	○		
	12.01~17.04	8T系	5	4	HB	後席左右	○	○	○		
	08.02~17.04	8T系	2	4	CP	後席左右	備考×12	備考×12	○	ISOFIXを差し込む事は出来ず。	

- 不適合内容 ×1) 座席の形状が不安定 ×2) フロアの形状 ×3) 前後左右、車内スペースが狭い ×4) シートベルト長さ不足 ×5) バックルの位置およびベルトの長さが不適合 ×6) サポートレグが床下収納やフロアBOXに干渉 ×7) サポートレグがスライドレールに干渉
 ×8) トップテザーアンカー取付金具が取り付不可 ×9) ISOFIX取り付け不可・×10) サポートレグの調節範囲外 ×11) 車両の肩ベルト位置が不適合 ×12) ISOFIXコネクタのインジケータが目視確認できない ×13) 取り付け出来ません。 ×14) 本体がぐらつく・不安定 → 座席がございませぬ。
- 注意内容 ○1) 前席が狭くなり前席に乗車できない場合があります ○2) 360度回転時に車両の内装に干渉 ○3) ISOFIX取付金具付は取り付け可 ○4) ISOFIX取付金具+テザーアンカー付は取り付け可 ○5) 運転席側後席のみ取り付け可・○6) 助手席側後席のみ取り付け可
 ○7) 後席背もたれから前席背面の間800mm以上必要 ○8) 座席の背もたれを起立させる ○9) 座席の背もたれを起立させ取り付け後、座席の位置を前側に調節 ○10) 車の背もたれを倒した状態で取り付け後、背もたれを元に戻す
 ○ : 取付可能 未確認 : 適合確認ができていません。

アウディ

車種名	年式 〈西暦〉	型式	ドア 枚数	乗 車 人 数	タ イ プ	座 席 位 置	ECE基準 R129/03 (ハーネスタイプ)			備考<注意等>	
							商品名	ハーネスジュニア-Size nicoria			
							方向	前向き	前向き		
							モード	チャイルド	ジュニア		
							取付方法	ISOFIX	ISOFIX		シートベルト
S6 (アバント ワゴン)	20.09~	F2D系	5	5	WG	後席左右	○	○	○		
	12.08~19.03	4G系	5	5	WG	後席左右	○	○	○		
	06.10~10.08	4F系	5	5	WG	後席左右	○3	○3	○		
S6 RS6	20.09~	F2D系	5	5	SE	後席左右	○	○	○		
	12.08~19.03	4G系	4	5	SE	後席左右	○	○	○		
	06.10~10.08	4F系	4	5	SE	後席左右	○3	○3	○		
S7 RS7●スポーツバック	21.10~	F2DKMA	5	5	HB	後席左右	○	○	○		
	15.04~	4G系	5	5	HB	後席左右	○	○	○		
	12.08~	4G系	5	4	HB	後席左右	○	○	○		
S8	20.08~	F8C系	4	5	SE	後席左右	○	○	○		
	12.08~16.09	4H系	4	5	SE	後席左右	○	○	○		
	06.10~10.12	4E系	4	5	SE	後席左右	○3	○3	○		
TT	15.08~	FV系	2	4	CP	後席左右	備考×12	備考×12	×3	ISOFIXを差し込む事は出来ません。	
	06.10~15.08	8J系	2	4	CP	後席左右	備考×12	備考×12	×3	ISOFIXを差し込む事は出来ません。	
	99.10~06.10	8N系	2	4	CP	後席左右	備考×12	備考×12	×3	ISOFIXを差し込む事は出来ません。	

- 不適合内容 ×1) 座席の形状が不安定 ×2) フロアの形状 ×3) 前後左右、車内スペースが狭い ×4) シートベルト長さ不足 ×5) バックルの位置およびベルトの長さが不適合 ×6) サポートレグが床下収納やフロアBOXに干渉 ×7) サポートレグがスライドレールに干渉
 ×8) トップテザーアンカー取付金具が取り付不可 ×9) ISOFIX取り付け不可・×10) サポートレグの調節範囲外 ×11) 車両の肩ベルト位置が不適合 ×12) ISOFIXコネクターのインジケーターが目視確認できない ×13) 取り付け出来ません。 ×14) 本体がぐらつく・不安定 -) 座席がございませぬ。
- 注意内容 ○1) 前席が狭くなり前席に乗りできない場合があります ○2) 360度回転時に車両の内装に干渉 ○3) ISOFIX取付金具付は取り付け可 ○4) ISOFIX取付金具+テザーアンカー付きは取り付け可 ○5) 運転席側後席のみ取り付け可・○6) 助手席側後席のみ取り付け可
 ○7) 後席背もたれから前席背面の間800mm以上必要 ○8) 座席の背もたれを起立させる ○9) 座席の背もたれを起立させ取り付け後、座席の位置を前側に調節 ○10) 車の背もたれを倒した状態で取り付け後、背もたれを元に戻す
 ○ : 取付可能 未確認 : 適合確認ができていません。

フォルクスワーゲン

車種名	年式 <西暦>	型式	ドア 枚数	乗 車 人 数	タ イ プ	座 席 位 置	ECE基準 R129/03 (ハーネスタイプ)			備考<注意等>	
							商品名	ハーネスジュニア-Size nicoria			
							方向	前向き	前向き		
							モード	チャイルド	ジュニア		
							取付方法	ISOFIX	ISOFIX		シートベルト
CC	12.07~17.10	3CCDAC	4	5	SE	後席左右	○	○	○		
ID.4	22.11~	E2EBJ	5	5	SUV	後席左右	○	○	○		
T-ロック	20.12~	A1DFF / A1DPC	5	5	SUV	後席左右	○	○	○		
T-クロス	20.01~	C1KDR	5	5	SUV	後席左右	○	○	○		
UP (アップ) (e-UP含む)	12.10~	AA系	3	4	HB	後席左右	備考×12	備考×12	○	ISOFIXを併し込み事は出来ません。	
	12.10~	AA系	5	4	HB	後席左右	○	○	○		
アルテオン	21.07~	3HDNUF	5	5	SE	後席左右	○	○	○		
	17.10~	3HDJHF	5	4	HB	後席左右	○	○	○		
アルテオン●シューティングブレーク	21.07~	3HDJHF/3HDNUF	5	5	WG	後席左右	○	○	○		
イオス	06.10~10.06	1F系	2	4	OP	後席左右	備考×12	備考×12	○	ISOFIXを併し込み事は出来ません。	
クロスゴルフ	07.12~09.08	1K系	5	5	SUV	後席左右	○3	○3	○		
クロスポロ	10.06~18.03	6R系	5	5	SUV	後席左右	○	○	○		
	06.09~09.10	9N系	5	5	SUV	後席左右	○3	○3	○		
クロストゥーラン	12.11~16.01	1TCTHW	5	7	SUV	2列目左右	○	○	○9		
						3列目左右	×9	×9	×3		
ゴルフ (e-ゴルフ含む)	21.06~	CDD系	5	5	HB	後席左右	○	○	○		
	13.06~21.04	AU系 / CDDNP	5	5	HB	後席左右	○	○	○		
	09.04~13.06	1KC系	5	5	HB	後席左右	○	○	○		
	05.04~09.01	1K系	5	5	HB	後席左右	○3	○3	○		
	05.04~09.01	1K系	3	5	HB	後席左右	備考×12	備考×12	○	ISOFIXを併し込み事は出来ません。	
ゴルフカプリオレ	11.10~14.03	1KC系	2	4	OP	後席左右	備考×12	備考×12	○	ISOFIXを併し込み事は出来ません。	
ゴルフトゥーラン	16.01~	1TCZD/1TDFG/1TDPC	5	7	WG	2列目左右	○	○	○		
						3列目左右	○	○	○		
ゴルフトゥーラン	04.04~16.01	1TAXW/1TB系 1TCAV/1TCTHW	5	7	WG	2列目左右	○3	○3	○		
						3列目左右	○3	○3	○		
ゴルフプラス	05.11~08.06	1KB系	5	5	HB	後席左右	○3	○3	○		
ゴルフワゴン	00.02~06.10	1J系	5	5	WG	後席左右	○3	○3	○		
	21.07~	CD系	5	5	WG	後席左右	○	○	○		
ゴルフヴァリアント	14.01~21.07	AU系	5	5	WG	後席左右	○	○	○		
	07.09~14.01	1KC系	5	5	WG	後席左右	○3	○3	○		

- 不適合内容 ×1) 座席の形状が不安定 ×2) フロアの形状 ×3) 前後左右、車内スペースが狭い ×4) シートベルト長さ不足 ×5) バックルの位置およびベルトの長さが不適合 ×6) サポートレグが床下収納やフロアBOXに干渉 ×7) サポートレグがスライドレールに干渉
 ×8) トップテザーアンカー取付金具が取り付不可 ×9) ISOFIX取り付け不可・×10) サポートレグの調節範囲外 ×11) 車両の肩ベルト位置が不適合 ×12) ISOFIXコネクターのインジケータが目視確認できない ×13) 取り付け出来ません。 ×14) 本体がぐらつく・不安定 → 座席がございませぬ。
 注意内容 ○1) 前席が狭くなり前席に乗車できない場合があります ○2) 360度回転時に車両の内装に干渉 ○3) ISOFIX取付金具付は取り付け可 ○4) ISOFIX取付金具+テザーアンカー付きは取り付け可 ○5) 運転席側後席のみ取り付け可・○6) 助手席側後席のみ取り付け可
 ○7) 後席背もたれから前席背面の間800mm以上必要 ○8) 座席の背もたれを起立させる ○9) 座席の背もたれを起立させ取り付け後、座席の位置を前側に調節 ○10) 車の背もたれを倒した状態で取り付け後、背もたれを元に戻す
 ○ : 取付可能 未確認 : 適合確認ができていません。

フォルクスワーゲン

車種名	年式 <西暦>	型式	ドア 枚数	乗 車 人 数	タ イ プ	座 席 位 置	ECE基準 R129/03 (ハーネスタイプ)			備考<注意等>	
							商品名	ハーネスジュニア-Size nicoria			
							方向	前向き	前向き		
							モード	チャイルド	ジュニア		
							取付方法	ISOFIX	ISOFIX		シートベルト
シャラン	11.02~	7N系	5	7	WG	2列目左右	○	○	○		
						3列目左右	×9	×9	○		
シロcco	09.05~14.03	13C系	3	4	CP	後席左右	備考×12	備考×12	×3		
ジェッタ	06.02~11.02	1K系	4	5	SE	後席左右	○3	○3	○		
ティグアン	17.01~	5NC系/5ND系	5	5	WG	後席左右	○	○	○		
	08.09~17.01	5NCAW/5NCCZ/5NCTH	5	5	WG	後席左右	○3	○3	○		
トゥアレグ	11.02~18.04	7P系	5	5	WG	後席左右	○	○	○		
	03.09~11.02	7L系	5	5	WG	後席左右	○3	○3	○		
パサート	18.02~	3CD系	4	5	SE	後席左右	○	○	○		
	15.07~	3CCZE/3CCUK/3CCHI/3CDFC	4	5	SE	後席左右	○	○	○		
	08.11~11.01	3CCZE/3CCAWC	4	4	SE	後席左右	○3	○3	○		
	06.04~10.03	3CA系/3CB系/3CCAW	4	5	SE	後席左右	○3	○3	○		
	06.04~11.05	3CA系/3CB系 3CCAW/3CCDA	5	5	WG	後席左右	○3	○3	○		
パサート CC	11.01~12.07	3CB系/3CC系	4	4	SE	後席左右	○	○	○		
	08.11~11.01	3C系	4	5	SE	後席左右	○3	○3	○		
パサートヴァリアント (オールドトラック含む)	15.07~19.07	3CCZE/3CCUK/3CCHI/3CD系	5	5	WG	後席左右	○	○	○		
	11.05~15.07	3CCAX/3CCGZF	5	5	WG	後席左右	○	○	○		
ビートル	12.06~21.04	16系	3	4	HB	後席左右	備考×12	備考×12	○	ISOFIXを組込みの車は出ません。	
	99.09~10.11	9C系	3	4	HB	後席左右	×9	×9	○		
ポロ (GTI含む)	19.01~	AW系	5	5	HB	後席左右	○	○	○		
	09.10~19.01	6R系	5	5	HB	後席左右	○3	○3	○		
	02.06~09.10	9N系	3	5	HB	後席左右	×9	×9	○		
	02.06~09.10	9N系	5	5	HB	後席左右	○3	○3	○		
ルポ	01.07~06.04	6X系/6E系	3	5	HB	後席左右	×9	×9	○		

- 不適合内容 ×1) 座席の形状が不安定 ×2) フロアの形状 ×3) 前後左右、車内スペースが狭い ×4) シートベルト長さ不足 ×5) パックルの位置およびベルトの長さが不適合 ×6) サポートレグが床下収納やフロアBOXに干渉 ×7) サポートレグがスライドレールに干渉
×8) トップテザーアンカー取付金具が取付不可 ×9) ISOFIX取付不可・×10) サポートレグの調節範囲外 ×11) 車両の肩ベルト位置が不適合 ×12) ISOFIXコネクターのインジケーターが目視確認できない ×13) 取り付け出来ません。 ×14) 本体がぐらつく・不安定 →) 座席がございませぬ。
- 注意内容 ○1) 前席が狭くなり前席に乗車できない場合があります ○2) 360度回転時に車両の内装に干渉 ○3) ISOFIX取付金具付は取り付け可 ○4) ISOFIX取付金具+テザーアンカー付きは取り付け可 ○5) 運転席側後席のみ取り付け可・○6) 助手席側後席のみ取り付け可
○7) 後席背もたれから前席背面の間800mm以上必要 ○8) 座席の背もたれを起立させる ○9) 座席の背もたれを起立させ取り付け後、座席の位置を前後に調節 ○10) 車の背もたれを倒した状態で取り付け後、背もたれを元に戻す
○ : 取付可能 未確認 : 適合確認ができていません。

ボルシェ

車種名	年式 〈西暦〉	型式	ドア 枚数	乗 車 人 数	タ イ プ	座 席 位 置	ECE基準 R129/03 (ハーネスタイプ)			備考<注意等>					
							商品名	ハーネスジュニア-Size nicoria							
							方向	前向き	前向き						
							モード	チャイルド	ジュニア						
取付方法	ISOFIX	ISOFIX	シートベルト												
911	11.11~	991系/992系	2	4	CP	後席左右	×9	×9	×3						
	04.08~13.03	997系	2	4	CP	後席左右	×9	×9	×3						
カイエン	18.07~	E3系	5	5	SUV	後席左右	○	○	○						
	10.07~18.11	92A	5	5	SUV	後席左右	○	○	○						
	02.09~10.07	9P系	5	5	SUV	後席左右	×9	×9	○						
タイカン	20.07~	J1系	5	4	HB	後席左右	○	○	○						
パナメーラ	16.10~	G2系	5	4	HB	後席左右	○	○	×5・14						
	09.03~16.10	970系	5	4	WG	後席左右	○	○	×5・14						
マカン	14.11~	95B系/J1系	5	5	SUV	後席左右	○	○	○						

- 不適合内容 ×1) 座席の形状が不安定 ×2) フロアの形状 ×3) 前後左右、車内スペースが狭い ×4) シートベルト長さ不足 ×5) パックルの位置およびベルトの長さが不適合 ×6) サポートレグが床下収納やフロアBOXに干渉 ×7) サポートレグがスライドレールに干渉
 ×8) トップテザーアンカー取付金具が取り付不可 ×9) ISOFIX取り付け不可・×10) サポートレグの調節範囲外 ×11) 車両の肩ベルト位置が不適合 ×12) ISOFIXコネクターのインジケーターが目標確認できない ×13) 取り付け出来ません。 ×14) 本体がぐらつく・不安定 → 座席がございません。
- 注意内容 ○1) 前席が狭くなり前席に乗車できない場合があります ○2) 360度回転時に車両の内装に干渉 ○3) ISOFIX取付金具付は取り付け可 ○4) ISOFIX取付金具+テザーアンカー付きは取り付け可 ○5) 運転席側後席のみ取り付け可・○6) 助手席側後席のみ取り付け可
 ○7) 後席背もたれから前席背面の間800mm以上必要 ○8) 座席の背もたれを起立させる ○9) 座席の背もたれを起立させ取り付け後、座席の位置を前後に調節 ○10) 車の背もたれを倒した状態で取り付け後、背もたれを元に戻す
 ○ : 取付可能 未確認 : 適合確認ができていません。

メルセデスベンツ

車種名	年式 〈西暦〉	型式	ドア 枚数	乗 車 人 数	タ イ プ	座 席 位 置	ECE基準 R129/03 (ハーネスタイプ)			備考<注意等>	
							商品名	ハーネスジュニア-Size nicoria			
							方向	前向き	前向き		
							モード	チャイルド	ジュニア		
							取付方法	ISOFIX	ISOFIX		シートベルト
A クラス	19.02~	177系	4	5	SE	後席左右	○	○	○		
	18.12~	177系	5	5	HB	後席左右	○	○	○		
	13.01~18.12	176系	5	5	HB	後席左右	○	○	○		
	05.02~13.01	169系	5	5	HB	後席左右	○3	○3	○		
B クラス	19.07~	247系	5	5	WG	後席左右	○	○	○		
	12.04~19.07	246系	5	5	WG	後席左右	○	○	○		
	06.01~12.04	245系	5	5	WG	後席左右	○	○	○		
C クラス	21.09~	206系	2	4	CP	後席左右	備考×12	備考×12	○	ISOFIXを無しとする事は出来ず。	
	16.03~	205系	2	4	CP	後席左右	備考×12	備考×12	○	ISOFIXを無しとする事は出来ず。	
	11.08~16.03	204系	2	4	CP	後席左右	備考×12	備考×12	○	ISOFIXを無しとする事は出来ず。	
	21.09~	206系	4	5	SE	後席左右	○	○	○		
	14.11~21.09	205系	4	5	SE	後席左右	○3	○3	○		
	07.06~14.07	204系	4	5	SE	後席左右	○3	○3	○		
	01.06~08.10	203系	4	5	SE	後席左右	○3	○3	○		
C クラス ●ステーション ワゴン	21.09~	206系	5	5	WG	後席左右	○	○	○		
	14.10~21.09	205系	5	5	WG	後席左右	○	○	○		
	08.04~14.10	204系	5	5	WG	後席左右	○	○	○		
	01.06~08.04	203系	5	5	WG	後席左右	○3	○3	○		
	01.06~08.10	203系	3	4	CP	後席左右	○3	○3	○		
CL	06.11~15.03	216系	2	4	CP	後席左右	備考×12	備考×12	○	ISOFIXを無しとする事は出来ず。	
	99.10~06.11	215系	2	4	CP	後席左右	備考×12	備考×12	○	ISOFIXを無しとする事は出来ず。	
CLA	19.10~	118系	4	5	SE	後席左右	○	○	○		
	19.12~	118系	5	5	WG	後席左右	○	○	○		
CLA	15.07~19.12	117系	5	5	WG	後席左右	○	○	○		
	13.07~19.10	117系	4	5	SE	後席左右	○	○	○		
CLS	18.06~	257系	4	5	SE	後席左右	○	○	○		
	11.02~18.06	218系	4	4	SE	後席左右	○	○	○		
	05.02~11.02	219系	4	4	SE	後席左右	○3	○3	○		
CLS シューティングブレーク	12.10~18.06	218系	5	5	WG	後席左右	○	○	○		
CLK (カブリオレ除く)	02.04~09.07	209系	2	4	CP	後席左右	備考×12	備考×12	○	ISOFIXを無しとする事は出来ず。	

- 不適合内容 X1) 座席の形状が不安定 X2) フロアの形状 X3) 前後左右、車内スペースが狭い X4) シートベルト長さ不足 X5) パックルの位置およびベルトの長さが不適合 X6) サポートレグが床下収納やフロアBOXに干渉 X7) サポートレグがスライドレールに干渉
X8) トップテザーアンカー取付金具が取り付不可 X9) ISOFIX取り付け不可・X10) サポートレグの調節範囲外 X11) 車両の肩ベルト位置が不適合 X12) ISOFIXコネクタのインジケータが目視確認できない X13) 取り付け出来ません。 X14) 本体がぐらつく・不安定 -) 座席がございません。
- 注意内容 O1) 前席が狭くなり前席に乗りできない場合があります O2) 360度回転時に車両の内装に干渉 O3) ISOFIX取付金具付は取り付け可 O4) ISOFIX取付金具+テザーアンカー付は取り付け可 O5) 運転席側後席のみ取り付け可・O6) 助手席側後席のみ取り付け可
O7) 後席背もたれから前席背面の間800mm以上必要 O8) 座席の背もたれを起立させる O9) 座席の背もたれを起立させ取り付け後、座席の位置を前側に調節 O10) 車の背もたれを倒した状態で取り付け後、背もたれを元に戻す
○ : 取付可能 未確認 : 適合確認ができていません。

メルセデスベンツ

車種名	年式 <西暦>	型式	ドア 枚数	乗 車 人 数	タ イ プ	座 席 位 置	ECE基準 R129/03 (ハーネスタイプ)			備考<注意等>	
							商品名	ハーネスジュニア-Size nicoria			
							方向	前向き	前向き		
							モード	チャイルド	ジュニア		
							取付方法	ISOFIX	ISOFIX		シートベルト
E クラス	19.10~	238系	2	4	CP	後席左右	備考×12	備考×12	○	ISOFIXを差し込みの事は出来ず。	
	16.07~	213系	4	4	SE	後席左右	○	○	○		
	16.07~	213系	4	5	SE	後席左右	○	○	○		
	09.07~16.05	207系	2	4	CP	後席左右	備考×12	備考×12	○		ISOFIXを差し込みの事は出来ず。
	09.05~16.07	212系	4	5	SE	後席左右	○3	○3	○		
	02.06~10.02	211系	4	5	SE	後席左右	○3	○3	○		
Eクラス ステーション ワゴン	16.11~	213系	5	5	WG	後席左右	○	○	○		
	10.02~16.11	212系	5	5	WG	後席左右	○	○	○		
	03.08~10.02	211系	5	5	WG	後席左右	○3	○3	○		
EQA	21.04~	243系	5	5	SUV	後席左右	○	○	○		
EQB	22.07~	243系	5	7	SUV	後席左右	○	○	○		
EQC	20.10~	293系	5	5	SUV	後席左右	未確認	未確認	未確認		
EQE	21.04~	295系	4	5	SE	後席左右	未確認	未確認	未確認		
EQS	22.09~	297系	5	5	SE	後席左右	未確認	未確認	未確認		
Gクラス (ワゴン含む)	19.01~	463系	5	5	SUV	後席左右	○	○	○		
	18.08~	463系	5	5	SUV	後席左右	○	○	○		
	94.12~18.08	236系	3	5	SUV	後席左右	備考×12	備考×12	○	ISOFIXを差し込みの事は出来ず。	
	94.12~18.08	236系	5	7	SUV	2列目左右	○3	○3	○		
GLクラス	13.04~16.04	166系	5	7	WG	2列目左右	○	○	○		
						3列目左右	×9	×9	○		
	06.10~13.04	164系	5	7	WG	2列目左右	○3	○3	○		
GLAクラス	20.07~	247系	5	5	SUV	後席左右	○	○	○		
	14.05~20.05	156系	5	5	SUV	後席左右	○	○	○		
GLBクラス	21.01~	247系	5	7	SUV	2列目左右	○	○	○		
						3列目左右	○	○	○		

不適内容 ×1) 座席の形状が不安定 ×2) フロアの形状 ×3) 前後左右、車内スペースが狭い ×4) シートベルト長さ不足 ×5) バックルの位置およびベルトの長さが不適合 ×6) サポートレグが床下取付フロアBOXに干渉 ×7) サポートレグがスライドレールに干渉
×8) トップテザーアンカー取付金具が取り付不可 ×9) ISOFIX取り付け不可・×10) サポートレグの調節範囲外 ×11) 車両の肩ベルト位置が不適合 ×12) ISOFIXコネクターのインジケーターが目視確認できない ×13) 取り付け出来ません。 ×14) 本体がぐらつく・不安定 → 座席がございません。

注意内容 ○1) 前席が狭くなり前席に乗車できない場合があります ○2) 360度回転時に車両の内装に干渉 ○3) ISOFIX取付金具付は取り付け可 ○4) ISOFIX取付金具+テザーアンカー付きは取り付け可 ○5) 運転席側後席のみ取り付け可・○6) 助手席側後席のみ取り付け可
○7) 後席背もたれから前席背面の間800mm以上必要 ○8) 座席の背もたれを起立させる ○9) 座席の背もたれを起立させ取り付け後、座席の位置を前後に調節 ○10) 車の背もたれを倒した状態で取り付け後、背もたれを元に戻す
○ : 取付可能 未確認 : 適合確認ができていません。

メルセデスベンツ

車種名	年式 〈西暦〉	型式	ドア 枚数	乗 車 人 数	タ イ プ	座 席 位 置	ECE基準 R129/03 (ハーネスタイプ)			備考<注意等>	
							商品名	ハーネスジュニア-Size nicoria			
							方向	前向き	前向き		
							モード	チャイルド	ジュニア		
							取付方法	ISOFIX	ISOFIX		シートベルト
GLC クラス	23.03~	254系	5	5	SUV	後席左右	○	○	○		
	17.02~	253系	5	5	SUV	後席左右	○	○	○		
	16.02~	253系	5	5	SUV	後席左右	○	○	○		
GLE クラス	19.06~	167系	5	5	SUV	後席左右	○	○	○		
	19.06~	167系	5	7	SUV	2列目左右	○	○	○		
						3列目左右	×9	×9	×3		
	15.10~19.06	166系	5	5	SUV	後席左右	○	○	○		
GLK	08.10~16.02	204系	5	5	SUV	後席左右	○3	○3	○		
GLS クラス	20.03~	167系	5	7	SUV	2列目左右	○	○	○		
						3列目左右	×12	×12	○		
	16.04~20.03	166系	5	7	SUV	2列目左右	○	○	○		
						3列目左右	×9	×9	×5		
M クラス	12.06~15.10	166系	5	5	SUV	後席左右	○	○	○		
	05.10~12.06	164系	5	5	SUV	後席左右	○3	○3	○		
R クラス	07.10~14.03	251系	5	7	WG	2列目左右	○	○	○		
						3列目左右	×12	×12	×3		
S クラス	21.01~	223系	4	5	SE	後席左右	○	○	○8		
	14.10~	217系	4	4	CP	後席左右	○	○	×3		
	13.10~21.01	222系	4	4	SE	後席左右	○	○	○8		
	13.10~21.01	222系	4	5	SE	後席左右	○	○	○8		
	05.10~13.10	221系	4	5	SE	後席左右	○3	○3	○8		
V クラス	16.01~	447系	5	6	WG	2列目左右	○	○	○		
						3列目左右	×9	×9	×3		
	16.01~	447系	5	7	WG	2列目左右	○	○	○		
						3列目左右	×9	×9	×3		
	06.11~16.01	639系	5	7	WG	2列目左右	○3	○3	○		
						3列目左右	×9	×9	×3		
バネオ	03.10~07.11	414系	5	5	WG	後席左右	○3	○3	○		

不適合内容 ×1) 座席の形状が不安定 ×2) フロアの形状 ×3) 前後左右、車内スペースが狭い ×4) シートベルト長さ不足 ×5) パックルの位置およびベルトの長さが不適合 ×6) サポートレグが床下収納やフロアBOXに干渉 ×7) サポートレグがスライドレールに干渉
 ×8) トップテザーアンカー取付金具が取り付不可 ×9) ISOFIX取り付不可・×10) サポートレグの調節範囲外 ×11) 車両の肩ベルト位置が不適合 ×12) ISOFIXコネクターのインジケーターが目視確認できない ×13) 取り付け出来ません。 ×14) 本体がぐらつく・不安定 → 座席がございません。

注意内容 ○1) 前席が狭くなり前席に乗車できない場合があります ○2) 360度回転時に車両の内装に干渉 ○3) ISOFIX取付金具付は取り付可 ○4) ISOFIX取付金具+テザーアンカー付きは取り付可 ○5) 運転席側後席のみ取り付可・○6) 助手席側後席のみ取り付可
 ○7) 後席背もたれから前席背面の間800mm以上必要 ○8) 座席の背もたれを起立させる ○9) 座席の背もたれを起立させ取り付後、座席の位置を前側に調節 ○10) 車の背もたれを倒した状態で取り付後、背もたれを元に戻す
 ○ : 取付可能 未確認 : 適合確認ができていません。

シトロエン

車種名	年式 〈西暦〉	型式	ドア 枚数	乗 車 人 数	タ イ プ	座 席 位 置	ECE基準 R129/03 (ハーネスタイプ)			備考<注意等>	
							商品名	ハーネスジュニア-Size nicoria			
							方向	前向き	前向き		
							モード	チャイルド	ジュニア		
取付方法	ISOFIX	ISOFIX	シートベルト								
C2	04.04~08.03	A6系	3	4	HB	後席左右	×9	×9	○		
	17.07~	B6HN系	5	5	HB	後席左右	○	○	○		
C3	10.05~17.07	A5系	5	5	HB	後席左右	○	○	○		
	02.09~10.05	A3系	5	5	HB	後席左右	○3	○3	○		
C3エアクロス	19.07~	A8H系	5	5	SUV	後席左右	○	○	○		
	22.01~	C41系	5	5	SUV	後席左右	○	○	○		
C4	11.07~22.01	B7系/B8系	5	5	HB	後席左右	○	○	○	ジュニアシートモードでISOFIXで取り付けた場合、専用シートベルトのタンクがバックルに はまること出来ない場合はシートベルトのみで取り付けてください。	
	05.06~09.11	B5系	3	5	HB	後席左右	×9	×9	○		
	05.06~11.07	B5系	5	5	HB	後席左右	○3	○3	○		
グランドC4スペースツアラ	21.05~	B787AH01	5	7	SUV	2列目左右	○	○	○		
						3列目左右	×9	×9	○		
C4 ピカソ・ グランドC4ピカソ	14.10~18.09	B78系	5	5	HB	後席左右	○	○	○		
	14.10~18.09	B787系	5	7	SUV	2列目左右	○	○	○		
						3列目左右	×9	×9	○		
07.06~13.03	B5系	5	7	SUV	2列目左右	○	○	○			
						3列目左右	×9	×9	○		
C5 X	22.10~	E435系	5	5	HB	後席左右	○	○	○		
C5	08.10~15.12	X7系	4	5	SE	後席左右	○	○	○		
	01.07~08.10	X3系/X4系	4	5	HB	後席左右	○3	○3	○		
C5 エアークロス	19.05~	C84系	5	5	SUV	後席左右	○	○	○		
C5 ブレイク	01.10~08.10	X3系/X4系	5	5	HB	後席左右	○3	○3	○		
C5 ツアラ	08.10~15.12	X7系	5	5	WG	後席左右	○3	○3	○		
C6	06.10~12.12	X6系	4	5	SE	後席左右	○3	○3	○		
DS3	10.05~19.09	A5C系	3	5	HB	後席左右	備考×12	備考×12	○	ISOFIXを差し込み時は出ます。	
DS3 カプリオ	11.09~	B7C系	3	5	HB	後席左右	備考×12	備考×12	○	ISOFIXを差し込み時は出ます。	
DS3クロスバック ●E-TENSE	20.04~	B34系/D34系	5	5	SUV	後席左右	○	○	○		
DS4	22.04~	D41系	5	5	HB	後席左右	○	○	○		
	11.09~18.11	B7C系	5	5	HB	後席左右	○	○	○		
DS5	12.08~14.05	B85F系	5	5	HB	後席左右	○	○	○	ジュニアシートモードでISOFIXで取り付けた場合、専用シートベルトのタンクがバックルに はまること出来ない場合はシートベルトのみで取り付けてください。	
DS7	18.07~	X74系	5	5	WG	後席左右	○	○	○		
DS9	22.03~	X835G06系	4	5	SE	後席左右	○	○	○		

- 不適合内容 ×1) 座席の形状が不安定 ×2) フロアの形状 ×3) 前後左右、車内スペースが狭い ×4) シートベルト長さ不足 ×5) バックルの位置およびベルトの長さが不適合 ×6) サポートレグが床下収納やフロアBOXに干渉 ×7) サポートレグがスライドレールに干渉
×8) トップテザーアンカー取付金具が取り付不可 ×9) ISOFIX取り付け不可・×10) サポートレグの調節範囲外 ×11) 車両の肩ベルト位置が不適合 ×12) ISOFIXコネクタのインジケータが目視確認できない ×13) 取り付け出来ません。 ×14) 本体がぐらつく・不安定 → 座席がございませぬ。
- 注意内容 ○1) 前席が狭くなり前席に乗車できない場合があります ○2) 360度回転時に車両の内装に干渉 ○3) ISOFIX取付金具付は取り付け可 ○4) ISOFIX取付金具+テザーアンカー付は取り付け可 ○5) 運転席側後席のみ取り付け可・○6) 助手席側後席のみ取り付け可
○7) 後席背もたれから前席背面の間800mm以上必要 ○8) 座席の背もたれを起立させる ○9) 座席の背もたれを起立させ取り付け後、座席の位置を前後に調節 ○10) 車の背もたれを倒した状態で取り付け後、背もたれを元に戻す
○ : 取付可能 未確認 : 適合確認ができていません。

シトロエン

車種名	年式 〈西暦〉	型式	ドア 枚数	乗 車 人 数	タ イ プ	座 席 位 置	ECE基準 R129/03 (ハーネスタイプ)			備考<注意等>	
							商品名	ハーネスジュニア-Size nicoria			
							方向	前向き	前向き		
							モード	チャイルド	ジュニア		
							取付方法	ISOFIX	ISOFIX		シートベルト
ベルランゴ	19.10~	K9CYH01	5	5	WG	後席左右	○	○	○		
ベルランゴ ロング	23.01~	K9CYH01L	5	7	SUV	2列目左右	○	○	○		
						3列目左右	×9	×9	○		

- 不適合内容 ×1) 座席の形状が不安定 ×2) フロアの形状 ×3) 前後左右、車内スペースが狭い ×4) シートベルト長さ不足 ×5) パックルの位置およびベルトの長さが不適合 ×6) サポートレッグが床下取納やフロアBOXに干渉 ×7) サポートレッグがスライドレールに干渉
 ×8) トップテザーアンカー取付金具が取り付不可 ×9) ISOFIX取り付け不可・×10) サポートレッグの調節範囲外 ×11) 車両の肩ベルト位置が不適合 ×12) ISOFIXコネクターのインジケータが目視確認できない ×13) 取り付け出来ません。 ×14) 本体がぐらつく・不安定 -) 座席がございませぬ。
- 注意内容 ○1) 前席が狭くなり前席に乗りできない場合があります ○2) 360度回転時に車両の内装に干渉 ○3) ISOFIX取付金具付は取り付け可 ○4) ISOFIX取付金具+テザーアンカー付きは取り付け可 ○5) 運転席側後席のみ取り付け可・○6) 助手席側後席のみ取り付け可
 ○7) 後席背もたれから前席背面の間800mm以上必要 ○8) 座席の背もたれを起立させる ○9) 座席の背もたれを起立させ取り付け後、座席の位置を前側に調節 ○10) 車の背もたれを倒した状態で取り付け後、背もたれを元に戻す
 ○ : 取付可能 未確認 : 適合確認ができていません。

スマート

車種名	年式 〈西暦〉	型式	ドア 枚数	乗 車 人 数	タ イ プ	座 席 位 置	ECE基準 R129/03 (ハーネスタイプ)			備考<注意等>	
							商品名	ハーネスジュニア-Size nicoria			
							方向	前向き	前向き		
							モード	チャイルド	ジュニア		
							取付方法	ISOFIX	ISOFIX		シートベルト
フォーフォー	16.01~	453042/453044	4	5	HB	後席左右	○	○	○		
	04.09~07.10	454系	5	5	HB	後席左右	○3	○3	○		

- 不適合内容 ×1) 座席の形状が不安定 ×2) フロアの形状 ×3) 前後左右、車内スペースが狭い ×4) シートベルト長さ不足 ×5) パックルの位置およびベルトの長さが不適合 ×6) サポートレッグが床下取納やフロアBOXに干渉 ×7) サポートレッグがスライドレールに干渉
 ×8) トップテザーアンカー取付金具が取り付不可 ×9) ISOFIX取り付け不可・×10) サポートレッグの調節範囲外 ×11) 車両の肩ベルト位置が不適合 ×12) ISOFIXコネクターのインジケータが目視確認できない ×13) 取り付け出来ません。 ×14) 本体がぐらつく・不安定 -) 座席がございませぬ。
- 注意内容 ○1) 前席が狭くなり前席に乗りできない場合があります ○2) 360度回転時に車両の内装に干渉 ○3) ISOFIX取付金具付は取り付け可 ○4) ISOFIX取付金具+テザーアンカー付きは取り付け可 ○5) 運転席側後席のみ取り付け可・○6) 助手席側後席のみ取り付け可
 ○7) 後席背もたれから前席背面の間800mm以上必要 ○8) 座席の背もたれを起立させる ○9) 座席の背もたれを起立させ取り付け後、座席の位置を前側に調節 ○10) 車の背もたれを倒した状態で取り付け後、背もたれを元に戻す
 ○ : 取付可能 未確認 : 適合確認ができていません。

ブジョー

車種名	年式 〈西暦〉	型式	ドア 枚数	乗 車 人 数	タ イ プ	座 席 位 置	ECE基準 R129/03 (ハーネスタイプ)			備考<注意等>	
							商品名	ハーネスジュニア-Size nicoria			
							方向	前向き	前向き		
							モード	チャイルド	ジュニア		
							取付方法	ISOFIX	ISOFIX		シートベルト
1007	06.03~08.12	A8系	3	5	HB	後席左右	×9	×9	○	ISOFIXを差し込みの事は出来ません。	
2008(e-2008含む)	20.09~	P24系	5	5	SUV	後席左右	○	○	○		
	14.02~20.09	A94系	5	5	SUV	後席左右	○	○	○		
206	02.10~08.01	2E系	5	5	WG	後席左右	○	○	○		
	99.05~08.01	T1系/206RC系	3	5	HB	後席左右	×9	×9	○	ISOFIXを差し込みの事は出来ません。	
	99.05~08.01	T1系	5	5	HB	後席左右	○	○	○		
207	07.03~12.11	A7系	3	4	HB	後席左右	備考×12	備考×12	○	ISOFIXを差し込みの事は出来ません。	
	07.03~12.11	A7系	3	5	HB	後席左右	備考×12	備考×12	○	ISOFIXを差し込みの事は出来ません。	
	07.05~12.11	A7C系	5	5	HB	後席左右	○3	○3	○		
207 SW	08.04~12.11	A7W系	5	5	WG	後席左右	○3	○3	○		
207 CC (カブリオレ)	07.06~12.11	A7C系	2	4	OP	後席左右	備考×12	備考×12	○	ISOFIXを差し込みの事は出来ません。	
208(e-208含む)	12.11~20.08	A9C系	3	5	HB	後席左右	備考×12	備考×12	○	ISOFIXを差し込みの事は出来ません。	
	20.10~	P21系	5	5	HB	後席左右	○	○	○		
3008(HYBRID4含む)	12.11~20.08	A9系	5	5	HB	後席左右	○	○	○		
	17.03~	P84系	5	5	SUV	後席左右	○	○	○		
307	10.06~17.03	T8系	5	5	SUV	後席左右	○	○	○		
	01.10~08.11	T5系	3	5	HB	後席左右	備考×12	備考×12	○	ISOFIXを差し込みの事は出来ません。	
	01.10~08.11	T5系	5	5	HB	後席左右	○3	○3	○		
	01.10~08.11	T5系	5	5	WG	後席左右	○3	○3	○		
			5	7	WG	2列目左右	○3	○3	○		
	02.08~08.11	3E系				3列目左右	×9	×9	○		
308	22.04~	P51系	5	5	HB	後席左右	○	○	○		
	14.11~	T9系	5	5	HB	後席左右	○	○	○		
	08.06~14.11	T7系	5	5	HB	後席左右	○3	○3	○		
308 SW	22.04~	P52系	5	5	WG	後席左右	○	○	○		
	14.11~	T9W系	5	5	WG	後席左右	○	○	○		
			5	7	WG	2列目左右	○3	○3	○		
	08.09~14.11	T7系				3列目左右	×9	×9	○		
407	06.07~11.01	D2CPV	2	5	CP	後席左右	備考×12	備考×12	○	ISOFIXを差し込みの事は出来ません。	
	05.06~11.07	D2系	4	5	SE	後席左右	○3	○3	○		
407 SW	05.06~11.07	D2BR	5	5	WG	後席左右	○3	○3	○		

- 不適合内容 ×1) 座席の形状が不安定 ×2) フロアの形状 ×3) 前後左右、車内スペースが狭い ×4) シートベルト長さ不足 ×5) バックルの位置およびベルトの長さが不適合 ×6) サポートレグが床下収納やフロアBOXに干渉 ×7) サポートレグがスライドレールに干渉
 ×8) トップテザーアンカー取付金具が取り付不可 ×9) ISOFIX取り付け不可・×10) サポートレグの調節範囲外 ×11) 車両の肩ベルト位置が不適合 ×12) ISOFIXコネクターのインジケーターが目視確認できない ×13) 取り付け出来ません。 ×14) 本体がぐらつく・不安定 -) 座席がございません。
- 注意内容 ○1) 前席が狭くなり前席に乗りできない場合があります ○2) 360度回転時に車両の内装に干渉 ○3) ISOFIX取付金具付は取り付け可 ○4) ISOFIX取付金具+テザーアンカー付きは取り付け可 ○5) 運転席側後席のみ取り付け可・○6) 助手席側後席のみ取り付け可
 ○7) 後席背もたれから前席背面の間800mm以上必要 ○8) 座席の背もたれを起立させる ○9) 座席の背もたれを起立させ取り付けた後、座席の位置を前側に調節 ○10) 車の背もたれを倒した状態で取り付け後、背もたれを元に戻す
 ○ : 取付可能 未確認 : 適合確認ができていません。

ブジョー

車種名	年式 〈西暦〉	型式	ドア 枚数	乗 車 人 数	タ イ プ	座 席 位 置	ECE基準 R129/03 (ハーネスタイプ)			備考<注意等>									
							商品名	ハーネスジュニア-Size nicoria											
							方向	前向き	前向き										
							モード	チャイルド	ジュニア										
取付方法	ISOFIX	ISOFIX	シートベルト																
408	23.07~	P54系	5	5	SUV	後席左右	○	○	○										
5008	17.09~	P87系	5	7	SUV	2列目左右	○	○	○										
	13.02~17.09	T87系	5	7	SUV	3列目左右	×9	×9	○										
						2列目左右	○	○	○										
508/508SW	19.10~	R85G06/R8AH01/R85G06H	4	5	SE	後席左右	○	○	○										
	19.10~	R85G06/R8AH01/R85G06H	5	5	WG	後席左右	○	○	○										
	11.07~19.10	W25系	4	5	SE	後席左右	○	○	○										
	11.07~19.10	W25系	5	5	WG	後席左右	○	○	○										
RCZ	10.07~16.12	T7系	2	4	CP	後席左右	備考×12	備考×12	○										ISOFIXを組込みの事は出来ず。
リフター	20.11~	K9PYH01	5	5	HB	後席左右	○	○	○										
リフターロングGT	20.11~	K9PYH01L	5	7	WG	2列目左右	○	○	○										
						3列目左右	×9	×9	○										

- 不適合内容 ×1) 座席の形状が不安定 ×2) フロアの形状 ×3) 前後左右、車内スペースが狭い ×4) シートベルト長さ不足 ×5) パックルの位置およびベルトの長さが不適合 ×6) サポートレグが床下収納やフロアBOXに干渉 ×7) サポートレグがスライドレールに干渉 ×8) トップテザーアンカー取付金具が取り付不可 ×9) ISOFIX取り付け不可・×10) サポートレグの調節範囲外 ×11) 車両の肩ベルト位置が不適合 ×12) ISOFIXコネクターのインジケーターが目視確認できない ×13) 取り付け出来ません。 ×14) 本体がぐらつく・不安定 →) 座席がごさいません。
- 注意内容 ○1) 前席が狭くなり前席に乗車できない場合があります ○2) 360度回転時に車両の内装に干渉 ○3) ISOFIX取付金具付は取り付け可 ○4) ISOFIX取付金具+テザーアンカー付きは取り付け可 ○5) 運転席側後席のみ取り付け可・○6) 助手席側後席のみ取り付け可 ○7) 後席背もたれから前席背面の間800mm以上必要 ○8) 座席の背もたれを起立させる ○9) 座席の背もたれを起立させ取り付け後、座席の位置を前側に調節 ○10) 車の背もたれを倒した状態で取り付け後、背もたれを元に戻す
- : 取付可能 未確認 : 適合確認ができていません。

ルノー

車種名	年式 〈西暦〉	型式	ドア 枚数	乗 車 人 数	タ イ プ	座 席 位 置	ECE基準 R129/03 (ハーネスタイプ)			備考<注意等>	
							商品名	ハーネスジュニア-Size niooria			
							方向	前向き	前向き		
							モード	チャイルド	ジュニア		
							取付方法	ISOFIX	ISOFIX		シートベルト
アルカナ	22.05~	LJLH系	5	5	SUV	後席左右	○	○	○		
カングー	21.07~	KWH5F/WKK9K/KFKH5H/KFKK9K	5	5	WG	後席左右	○	○	○		
	10.09~12.01	KWK4MG	3	4	WG	後席左右	備考×12	備考×12	○	ISOFIXを差し込みの事は出来ず。	
	09.09~	KWK4M/KWH5F/KWH5F1	5	5	WG	後席左右	○3	○3	○		
キャプチャー	02.03~10.03	KCK7J/KCK4M	5	5	WG	後席左右	○3	○3	○		
	21.02~	HJBH系	5	5	SUV	後席左右	○	○	○		
コレオス	14.02~21.02	2RH5F/2RH5F1	5	5	SUV	後席左右	○	○	○		
	09.05~16.12	Y2TR系	5	5	HB	後席左右	○3	○3	○		
トゥインゴ	16.09~	AH系	5	5	HB	後席左右	○	○	○		
	08.11~14.04	ND4系/NK4M系	3	5	HB	後席左右	備考×12	備考×12	○	ISOFIXを差し込みの事は出来ず。	
メガーヌ	21.08~	KBH5H	5	5	WG	後席左右	○	○	○		
	21.03~	BBM5P系/BBH5H	5	5	HB	後席左右	○	○	○		
	17.11~	KBM5M/KBH5F	5	5	HB	後席左右	○	○	○		
	17.11~	BBH5F/BBM5M/BBM5P	5	5	HB	後席左右	○	○	○		
	11.05~17.11	ZM4R/ZF4R/ZH5F	5	5	HB	後席左右	○	○	○		
	11.02~17.11	DZF4R	3	5	HB	後席左右	備考×12	備考×12	○	ISOFIXを差し込みの事は出来ず。	
	04.10~11.02	MF4R2	3	5	HB	後席左右	備考×12	備考×12	○	ISOFIXを差し込みの事は出来ず。	
メガーヌエステート	04.01~11.05	MK4M/MF4/MF4R2	5	5	HB	後席左右	○3	○3	○		
	12.07~17.11	KZM4R/KZF4R/KZH5F	5	5	WG	後席左右	○	○	○		
ルーテシア	20.11~	BJAH5H/BJAH4MH	5	5	HB	後席左右	○	○	○		
	13.09~20.10	RH4B/RH5F/RM5M	3	4	HB	後席左右	備考×12	備考×12	○	ISOFIXを差し込みの事は出来ず。	
	13.09~20.10	RH4B/RH5F/RM5M	5	5	HB	後席左右	○	○	○		
	06.03~13.09	RK4M系/RF4C系	3	4	HB	後席左右	備考×12	備考×12	○	ISOFIXを差し込みの事は出来ず。	
	06.03~13.09	RK4M系/RF4C系	3	5	HB	後席左右	備考×12	備考×12	○	ISOFIXを差し込みの事は出来ず。	
06.03~13.09	RK4M系/RF4C系	5	5	HB	後席左右	○3	○3	○			

- 不適合内容 ×1) 座席の形状が不安定 ×2) フロアの形状 ×3) 前後左右、車内スペースが狭い ×4) シートベルト長さ不足 ×5) バックルの位置およびベルトの長さが不適合 ×6) サポートレグが床下取納やフロアBOXに干渉 ×7) サポートレグがスライドレールに干渉
×8) トップテザーアンカー取付金具が取り付不可 ×9) ISOFIX取り付け不可・×10) サポートレグの調節範囲外 ×11) 車両の肩ベルト位置が不適合 ×12) ISOFIXコネクターのインジケーターが目視確認できない ×13) 取り付け出来ません。 ×14) 本体がぐらつく・不安定 -) 座席がございませぬ。
- 注意内容 ○1) 前席が狭くなり前席に乗車できない場合があります ○2) 360度回転時に車両の内装に干渉 ○3) ISOFIX取付金具付は取り付可 ○4) ISOFIX取付金具+テザーアンカー付きは取り付可 ○5) 運転席側後席のみ取り付け可・○6) 助手席側後席のみ取り付け可
○7) 後席背もたれから前席背面の間800mm以上必要 ○8) 座席の背もたれを起立させる ○9) 座席の背もたれを起立させ取り付可後、座席の位置を前側に調節 ○10) 車の背もたれを倒した状態で取り付け後、背もたれを元に戻す
○ : 取付可能 未確認 : 適合確認ができていません。

ジャガー

車種名	年式 〈西暦〉	型式	ドア 枚数	乗 車 人 数	タ イ プ	座 席 位 置	ECE基準 R129/03 (ハーネスタイプ)			備考<注意等>	
							商品名	ハーネスジュニア-Size nicoria			
							方向	前向き	前向き		
							モード	チャイルド	ジュニア		
取付方法	ISOFIX	ISOFIX	シートベルト								
E-PACE	18.02~	DF2系/DF15系	5	5	SUV	後席左右	○	○	○		
F-PACE	16.07~	DC系	5	5	SUV	後席左右	○	○	○		
I-PACE	19.03~	DH1AA/DH1CA	5	5	SUV	後席左右	○	○	○		
S-タイプ	99.06~08.05	J01系	4	5	SE	後席左右	○3	○3	○		
X-タイプ	01.09~10.06	J51系	4	5	SE	後席左右	○3	○3	○		
X-タイプエステート	04.07~10.06	J51系	4	5	WG	後席左右	○3	○3	○		
XE	15.08~	JA系	4	5	SE	後席左右	○	○	○	ジュニアシートモードでISOFIXで取り付けられた場合、専用シートベルトのタンクがバックルに はまることのない場合はシートベルトのみで取り付けしてください。	
XF	16.03~	JB系	4	5	SE	後席左右	○	○	○		
	08.05~16.03	J05系	4	5	SE	後席左右	○3	○3	○		
XJ	10.05~	J12系/J24MA	4	5	SE	後席左右	○3	○3	○		
	03.05~10.05	J7系/J8系	4	5	SE	後席左右	○3	○3	○		
XK	06.07~15.05	J43系	2	4	CP	後席左右	備考×12	備考×12	○	ISOFIXを組込みの事は出来ず。	

- 不適合内容 ×1) 座席の形状が不安定 ×2) フロアの形状 ×3) 前後左右、車内スペースが狭い ×4) シートベルト長さ不足 ×5) バックルの位置およびベルトの長さの不適合 ×6) サポートレグが床下取納やフロアBOXに干渉 ×7) サポートレグがスライドレールに干渉
×8) トップテザーアンカー取付金具が取り付け不可 ×9) ISOFIX取り付け不可・×10) サポートレグの調節範囲外 ×11) 車両の肩ベルト位置が不適合 ×12) ISOFIXコネクターのインジケーターが目視確認できない ×13) 取り付け出来ません。 ×14) 本体がぐらつく・不安定 →) 座席がございません。
- 注意内容 ○1) 前席が狭くなり前席に乗りできない場合があります ○2) 360度回転時に車両の内装に干渉 ○3) ISOFIX取付金具付は取り付け可 ○4) ISOFIX取付金具+テザーアンカー付きは取り付け可 ○5) 運転席側後席のみ取り付け可・○6) 助手席側後席のみ取り付け可
○7) 後席背もたれから前席背面の間800mm以上必要 ○8) 座席の背もたれを起立させる ○9) 座席の背もたれを起立させ取り付け後、座席の位置を調節に調節 ○10) 車の背もたれを倒した状態で取り付け後、背もたれを元に戻す
○ : 取付可能 未確認 : 適合確認ができていません。

ランドローバー

車種名	年式 〈西暦〉	型式	ドア 枚数	乗 車 人 数	タ イ プ	座 席 位 置	ECE基準 R129/03 (ハーネスタイプ)			備考<注意等>
							商品名 ハーネスジュニア-Size nicoria			
							方向	前向き		
							モード	チャイルド	ジュニア	
							取付方法	ISOFIX	ISOFIX	
ディスカバリー	17.05~	LR3系	5	5	SUV	後席左右	○	○	○	
	17.05~	LR3系	5	7	SUV	2列目左右	○	○	○	
						3列目左右	×9	×9	○	
	09.12~17.05	LA3SB/LA5N	5	7	SUV	2列目左右	○3	○3	○	
						3列目左右	×9	×9	○	
05.05~09.12	LA4系	5	5	SUV	後席左右	○3	○3	○		
05.05~09.12	LA4系	5	7	SUV	2列目左右	○3	○3	○		
					3列目左右	×9	×9	○		
ディスカバリースポーツ	19.11~	LC1系/LC2系	5	5	SUV	後席左右	○	○	○	
	14.10~	LC2A/LC2NB/LC2XB	5	7	SUV	2列目左右	○	○	○	
3列目左右						×9	×9	○		
ディフェンダー	20.04~	LE62系/LE72系	3	5	SUV	後席左右	備考×12	備考×12	○	ISOFIXを併し込み事は出来ず。
	20.04~	LE72系	5	7	SUV	2列目左右	○	○	○	
3列目左右						×9	×9	○		
フリーランダー フリーランダー2	07.06~15.10	LF系	5	5	SUV	後席左右	○3	○3	○	
	01.03~07.06	LN系	5	5	SUV	後席左右	○3	○3	○	
レンジローバー	13.03~	LG系	5	5	SUV	後席左右	○	○	○	
	02.07~13.03	LM系	5	5	SUV	後席左右	○3	○3	○	
レンジローバーイヴォーク	19.06~	LZ1系/LZ2系	5	5	SUV	後席左右	○	○	○	
	12.03~	LV2系	3	5	SUV	後席左右	備考×12	備考×12	○	ISOFIXを併し込み事は出来ず。
レンジローバーヴェアール	12.03~	LV2系	5	5	SUV	後席左右	○	○	○	
	17.07~	LY系	5	5	SUV	後席左右	○	○	○	

- 不適合内容 ×1) 座席の形状が不安定 ×2) フロアの形状 ×3) 前後左右、車内スペースが狭い ×4) シートベルト長さ不足 ×5) パックルの位置およびベルトの長さが不適合 ×6) サポートレグが床下取締やフロアBOXに干渉 ×7) サポートレグがスライドレールに干渉
 ×8) トップテザーアンカー取付金具が取り付不可 ×9) ISOFIX取り付け不可・×10) サポートレグの調節範囲外 ×11) 車両の肩ベルト位置が不適合 ×12) ISOFIXコネクターのインジケーターが目視確認できない ×13) 取り付け出来ません。 ×14) 本体がぐらつく・不安定 -) 座席がございませぬ。
- 注意内容 ○1) 前席が狭くなり前席に乗りできない場合があります ○2) 360度回転時に車両の内装に干渉 ○3) ISOFIX取付金具付は取り付け可 ○4) ISOFIX取付金具+テザーアンカー付は取り付け可 ○5) 運転席側後席のみ取り付け可 ○6) 助手席側後席のみ取り付け可
 ○7) 後席背もたれから前席背面の間800mm以上必要 ○8) 座席の背もたれを起立させる ○9) 座席の背もたれを起立させ取り付け後、座席の位置を前側に調節 ○10) 車の背もたれを倒した状態で取り付け後、背もたれを元に戻す
 ○ : 取付可能 未確認 : 適合確認ができていません。

マセラッティ

車種名	年式 〈西暦〉	型式	ドア 枚数	乗 車 人 数	タ イ プ	座 席 位 置	ECE基準 R129/03 (ハーネスタイプ)			備考<注意等>
							商品名 ハーネスジュニア-Size nicoria			
							方向	前向き	前向き	
							モード	チャイルド	ジュニア	
							取付方法	ISOFIX	ISOFIX シートベルト	
ギブリ	21.06~	MG20/MG38	4	5	SE	後席左右	○	○	○	
	13.11~21.06	MG30系	4	5	SE	後席左右	○	○	○	
クワトロポルテ	13.04~	MQP3系	4	5	SE	後席左右	○	○	○	
	04.05~13.03	MQP3系	4	5	SE	後席左右	○3	○3	○	
グラントゥーリスモ	07.10~20.06	MGT系	2	4	CP	後席左右	備考×12	備考×12	○	ISOFIXを併し込み等は出来ず。
レバンテ	16.05~	MLE系	5	5	SUV	後席左右	○	○	○	

- 不適合内容 ×1) 座席の形状が不安定 ×2) フロアの形状 ×3) 前後左右、車内スペースが狭い ×4) シートベルト長さ不足 ×5) バックルの位置およびベルトの長さが不適合 ×6) サポートレグが床下収納やフロアBOXに干渉 ×7) サポートレグがスライドレールに干渉 ×8) トップテザーアンカー取付金具が取り付不可 ×9) ISOFIX取り付け不可・×10) サポートレグの調節範囲外 ×11) 車両の肩ベルト位置が不適合 ×12) ISOFIXコネクターのインジケーターが目視確認できない ×13) 取り付け出来ません。 ×14) 本体がぐらつく・不安定 -) 座席がございません。
- 注意内容 ○1) 前席が狭くなり前席に乗車できない場合があります ○2) 360度回転時に車両の内装に干渉 ○3) ISOFIX取付金具付は取り付け可 ○4) ISOFIX取付金具+テザーアンカー付きは取り付け可 ○5) 運転席側後席のみ取り付け可・○6) 助手席側後席のみ取り付け可 ○7) 後席背もたれから前席背面の間800mm以上必要 ○8) 座席の背もたれを起立させる ○9) 座席の背もたれを起立させ取り付け後、座席の位置を前側に調節 ○10) 車の背もたれを倒した状態で取り付け後、背もたれを元に戻す
- : 取付可能 未確認 : 適合確認ができていません。

アルファロメオ

車種名	年式 〈西暦〉	型式	ドア 枚数	乗 車 人 数	タ イ プ	座 席 位 置	ECE基準 R129/03 (ハーネスタイプ)			備考<注意等>
							商品名 ハーネスジュニア-Size nicoria			
							方向	前向き		
							モード	ジュニア		
							取付方法	ISOFIX	ISOFIX	
147	01.10~11.03	937系	3	5	HB	後席左右	備考×12	備考×12	○	ISOFIXを差し込む事は出来ず。
	01.10~11.03	937系	5	5	HB	後席左右	○3	○3	○	
156	00.09~06.02	932B系	4	5	SE	後席左右	○3	○3	○	
159	06.02~11.07	939系	4	5	SE	後席左右	○3	○3	○	
	07.04~11.03	939系	5	5	WG	後席左右	○3	○3	○	
166	04.06~08.10	936A系	4	5	SE	後席左右	○3	○3	○	
GT	04.06~11.08	93720L/93732L	3	5	CP	後席左右	備考×12	備考×12	○	ISOFIXを差し込む事は出来ず。
アルファブレラ	06.04~11.08	93922S/93932S	3	4	CP	後席左右	備考×12	備考×12	○	ISOFIXを差し込む事は出来ず。
トナーレ	23.02~	AV113/AV115	5	5	SUV	後席左右	○	○	○	
ジュリア	17.10~	952系	4	4	SE	後席左右	○	○	○	
	17.10~	953系	4	5	SE	後席左右	○	○	○	
ジュリエッタ	12.02~21.11	940系	5	5	HB	後席左右	○	○	○	
ステルヴィオ	18.07~	949系	5	5	WG	後席左右	○	○	○	
ミト	10.07~18.10	955系	3	5	HB	後席左右	備考×12	備考×12	○	ISOFIXを差し込む事は出来ず。
	09.05~10.07	955系	3	4	HB	後席左右	×12	×12	○	

- 不適合内容 ×1) 座席の形状が不安定 ×2) フロアの形状 ×3) 前後左右、車内スペースが狭い ×4) シートベルト長さ不足 ×5) バックルの位置およびベルトの長さが不適合 ×6) サポートレグが床下収納やフロアBOXに干渉 ×7) サポートレグがスライドレールに干渉
 ×8) トップテザーアンカー取付金具が取り付不可 ×9) ISOFIX取り付け不可・×10) サポートレグの調節範囲外 ×11) 車両の肩ベルト位置が不適合 ×12) ISOFIXコネクターのインジケータが目視確認できない ×13) 取り付け出来ません。 ×14) 本体がぐらつく・不安定 -) 座席がございません。
- 注意内容 ○1) 前席が狭くなり前席に乗りできない場合があります ○2) 360度回転時に車両の内装に干渉 ○3) ISOFIX取付金具付は取り付け可 ○4) ISOFIX取付金具+テザーアンカー付きは取り付け可 ○5) 運転席側後席のみ取り付け可・○6) 助手席側後席のみ取り付け可
 ○7) 後席背もたれから前席背面の間800mm以上必要 ○8) 座席の背もたれを起立させる ○9) 座席の背もたれを起立させ取り付け後、座席の位置を前側に調節 ○10) 車の背もたれを倒した状態で取り付け後、背もたれを元に戻す
 ○ : 取付可能 未確認 : 適合確認ができていません。

フィアット

車種名	年式 〈西暦〉	型式	ドア 枚数	乗 車 人 数	タ イ プ	座 席 位 置	ECE基準 R129/03 (ハーネスタイプ)			備考<注意等>	
							商品名	ハーネスジュニア-Size niocria			
							方向	前向き	前向き		
							モード	チャイルド	ジュニア		
取付方法	ISOFIX	ISOFIX	シートベルト								
500/500C/500S	08.03~	312系	3	4	HB	後席左右	備考×12	備考×12	○	ISOFIXを差し込む事は出来ず。	
500e	22.06~	FA1	3	4	HB	後席左右	備考×12	備考×12	○	ISOFIXを差し込む事は出来ず。	
500X	15.10~	334系	5	5	SUV	後席左右	○	○	○		
GRANDE PUNTO	06.10~10.06	199系	3	4	HB	後席左右	×9	×9	○		
	06.10~10.06	199系	5	4	HB	後席左右	○3	○3	○		
ドプロ	23.05~	K9FYH01	5	5	WG	後席左右	○	○	○		
ドプロ MAXI	23.05~	K9FYH01L	5	7	WG	2列目左右	○	○	○		
						3列目左右	○	○	○		
パンダクロス4×4	15.11~	139系	5	5	SUV	後席左右	○	○	○		
パンダ	13.06~	139系	5	4	HB	後席左右	○	○	○		
	04.07~11.05	169系	5	4	HB	後席左右	○3	○3	○		
プント	12.09~14.04	199144	5	5	HB	後席左右	○	○	○		
	00.05~06.06	188系	3	5	HB	後席左右	×9	×9	○		
	00.05~06.06	188系	5	5	HB	後席左右	×9	×9	○		
マルチプラ	03.04~07.11	186B6	5	6	WG	後席左右	×9	×9	○		

- 不適合内容 ×1) 座席の形状が不安定 ×2) フロアの形状 ×3) 前後左右、車内スペースが狭い ×4) シートベルト長さ不足 ×5) バックルの位置およびベルトの長さが不適合 ×6) サポートレグが床下収納やフロアBOXに干渉 ×7) サポートレグがスライドレールに干渉
 ×8) トップテザーアンカー取付金具が取り付不可 ×9) ISOFIX取り付け不可・×10) サポートレグの調節範囲外 ×11) 車両の肩ベルト位置が不適合 ×12) ISOFIXコネクターのインジケーターが目視確認できない ×13) 取り付け出来ません。 ×14) 本体がぐらつく・不安定 → 座席がございません。
- 注意内容 ○1) 前席が狭くなり前席に乗車できない場合があります ○2) 360度回転時に車両の内装に干渉 ○3) ISOFIX取付金具付は取り付け可 ○4) ISOFIX取付金具+テザーアンカー付は取り付け可 ○5) 運転席側後席のみ取り付け可・○6) 助手席側後席のみ取り付け可
 ○7) 後席背もたれから前席背面の間800mm以上必要 ○8) 座席の背もたれを起立させる ○9) 座席の背もたれを起立させ取り付け後、座席の位置を前側に調節 ○10) 車の背もたれを倒した状態で取り付け後、背もたれを元に戻す
 ○ : 取付可能 未確認 : 適合確認ができていません。

ボルボ

車種名	年式 <西暦>	型式	ドア 枚数	乗 車 人 数	タ イ プ	座 席 位 置	ECE基準 R129/03 (ハーネスタイプ)			備考<注意等>	
							商品名	ハーネスジュニア-Size nicoria			
							方向	前向き	前向き		
							モード	チャイルド	ジュニア		
							取付方法	ISOFIX	ISOFIX		シートベルト
C30	07.07~13.08	MB系	3	4	HB	後席左右	備考×12	備考×12	○	ISOFIXを差し込む事は出来ず。	
C70	06.12~13.09	MB系	2	4	OP	後席左右	備考×12	備考×12	○	ISOFIXを差し込む事は出来ず。	
S40	04.05~12.11	MB52系/MB4204S	4	5	SE	後席左右	○3	○3	○		
S60	19.11~	ZB系	4	5	SE	後席左右	○	○	○		
	11.03~19.09	FB系	4	5	SE	後席左右	○	○	○		
S80	01.01~09.07	RB系	4	5	SE	後席左右	○3	○3	○		
	06.11~12.06	AB系	4	5	SE	後席左右	○3	○3	○		
S90	17.02~	PB系	4	5	SE	後席左右	○	○	○		
V40 (クロスカントリー含む)	13.02~20.12	MB系/MD系	5	5	HB	後席左右	○	○	○		
V50	04.05~13.01	MB52系/MB4204S	5	5	WG	後席左右	○3	○3	○		
V60	18.09~	ZB系	5	5	WG	後席左右	○	○	○		
	11.06~18.08	FB系/FD系	5	5	WG	後席左右	○	○	○		
V70	07.11~17.02	BB系	5	5	WG	後席左右	○3	○3	○		
	00.04~08.03	SB52系	5	5	WG	後席左右	○3	○3	○		
V90	17.02~	PB系/PD系	5	5	SUV	後席左右	○	○	○		
XC40	18.03~	XB系	5	5	SUV	後席左右	○	○	○		
XC60	17.10~	UB系/UD系	5	5	SUV	後席左右	○	○	○		
	09.08~17.10	DB系/DD系	5	5	SUV	後席左右	○3	○3	○		
XC70	07.11~17.02	BB系	5	5	SUV	後席左右	○3	○3	○		
	02.11~07.11	SB52系	5	5	SUV	後席左右	○3	○3	○		
XC90	16.01~	LB系	5	7	SUV	2列目左右	○	○	○		
						3列目左右	×9	×9	○		
	03.05~16.01	CB系	5	7	SUV	2列目左右	○3	○3	○		
						3列目左右	×9	×9	○		

- 不適合内容 ×1) 座席の形状が不安定 ×2) フロアの形状 ×3) 前後左右、車内スペースが狭い ×4) シートベルト長さ不足 ×5) パックルの位置およびベルトの長さが不適合 ×6) サポートレグが床下収納やフロアBOXに干渉 ×7) サポートレグがスライドレールに干渉
 ×8) トップテザーアンカー取付金具が取り付不可 ×9) ISOFIX取り付け不可・×10) サポートレグの調節範囲外 ×11) 車両の肩ベルト位置が不適合 ×12) ISOFIXコネクターのインジケーターが目標確認できない ×13) 取り付け出来ません。 ×14) 本体がぐらつく・不安定 →) 座席がございませぬ。
- 注意内容 ○1) 前席が狭くなり前席に乗車できない場合があります ○2) 360度回転時に車両の内装に干渉 ○3) ISOFIX取付金具付は取り付け可 ○4) ISOFIX取付金具+テザーアンカー付きは取り付け可 ○5) 運転席側後席のみ取り付け可・○6) 助手席側後席のみ取り付け可
 ○7) 後席背もたれから前席背面の間800mm以上必要 ○8) 座席の背もたれを起立させる ○9) 座席の背もたれを起立させ取り付け後、座席の位置を前後に調節 ○10) 車の背もたれを倒した状態で取り付け後、背もたれを元に戻す
 ○ : 取付可能 未確認 : 適合確認ができていません。

キャデラック

車種名	年式 〈西暦〉	型式	ドア 枚数	乗 車 人 数	タ イ プ	座 席 位 置	ECE基準 R129/03 (ハーネスタイプ)			備考<注意等>	
							商品名	ハーネスジュニア-Size nicoria			
							方向	前向き	前向き		
							モード	チャイルド	ジュニア		
取付方法	ISOFIX	ISOFIX	シートベルト								
ATS	13.03~19.06	A1SL系	4	5	SE	後席左右	○	○	○		
CTS	14.04~20.07	A1LL系	4	5	SE	後席左右	○	○	○		
	10.12~14.03	X322系	5	5	WG	後席左右	○3	○3	○		
	08.01~14.03	X322系	4	5	SE	後席左右	○3	○3	○		
	03.03~07.12	AD系	4	5	SE	後席左右	○3	○3	○		
CT5	21.01~	A2LL	4	5	SE	後席左右	○	○	○		
CT6	16.09~21.03	D1SL系	4	5	SE	後席左右	○	○	○		
DTS	06.06~10.12	X272系	4	5	SE	後席左右	○3	○3	○		
SRX	10.12~17.07	T166系	5	5	SUV	後席左右	○3	○3	○	ジュニアシートモードでISOFIXで取り付けた場合、専用シートベルトのタンクがバックルに 正しく入ることが出来ない場合はシートベルトのみで取り付けてください。	
STS	04.11~10.12	X295系	4	5	SE	後席左右	○3	○3	○		
XT4	21.01~	E2UL	5	5	SUV	後席左右	○	○	○		
XT5	19.12~	C1UL	5	5	SUV	後席左右	○	○	○		
XT6	20.01~	C1TL	5	6	SUV	2列目左右	○	○	○		
						3列目左右	×9	×9	×11		
XTSクロスオーバー	17.10~	C1UL系	5	5	SUV	後席左右	○	○	○		
XTS	12.06~	不明	4	5	SE	後席左右	○	○	○		
エスカレード	20.11~	T1UL	5	7	WG	2列目左右	○	○	○		
						3列目左右	×9	×9	○		
	15.02~20.11	不明	5	7	WG	2列目左右	○	○	○		
						3列目左右	×9	×9	○		
07.11~15.01	不明	5	5	WG	後席左右	○3	○3	○			

- 不適合内容 ×1) 座席の形状が不安定 ×2) フロアの形状 ×3) 前後左右、車内スペースが狭い ×4) シートベルト長さ不足 ×5) バックルの位置およびベルトの長さが不適合 ×6) サポートレグが床下収納やフロアBOXに干渉 ×7) サポートレグがスライドレールに干渉
 ×8) トップテザーアンカー取付金具が取り付不可 ×9) ISOFIX取り付不可・×10) サポートレグの調節範囲外 ×11) 車両の肩ベルト位置が不適合 ×12) ISOFIXコネクターのインジケータが目視確認できない ×13) 取り付け出来ません。 ×14) 本体がぐらつく・不安定 →) 座席がございません。
- 注意内容 ○1) 前席が狭くなり前席に乗車できない場合があります ○2) 360度回転時に車両の内装に干渉 ○3) ISOFIX取付金具付は取り付可 ○4) ISOFIX取付金具+テザーアンカー付きは取り付可 ○5) 運転席側後席のみ取り付け可・○6) 助手席側後席のみ取り付け可
 ○7) 後席背もたれから前席背面の間800mm以上必要 ○8) 座席の背もたれを起立させる ○9) 座席の背もたれを起立させ取り付け後、座席の位置を前側に調節 ○10) 車の背もたれを倒した状態で取り付け後、背もたれを元に戻す
 ○ : 取付可能 未確認 : 適合確認ができていません。

クライスラー・ジープ

車種名	年式 <西暦>	型式	ドア 枚数	乗 車 人 数	タ イ プ	座 席 位 置	ECE基準 R129/03 (ハーネスタイプ)			備考<注意等>	
							商品名	ハーネスジュニア-Size nicoria			
							方向	前向き	前向き		
							モード	チャイルド	ジュニア		
							取付方法	ISOFIX	ISOFIX		シートベルト
300	12.12~17.12	LX36	4	5	SE	後席左右	○	○	○		
300C	05.02~11.09	LX系	4	5	SE	後席左右	○3	○3	○		
300C ツーリング	06.07~09.11	LE35T/LE57T	5	5	WG	後席左右	○3	○3	○		
PTクルーザー	00.07~10.11	PT2K20/PT24	5	5	WG	後席左右	○3	○3	○		
イブシロン	12.12~14.12	84609	5	5	HB	後席左右	○3	○3	○		
グランドチェロキー	22.02~	WL36LA	5	7	SUV	2列目左右	○	○	○		
						3列目左右	×9	×9	○		
	22.02~	WL36LA	5	6	SUV	2列目左右	○	○	○		
						3列目左右	×9	×9	○		
	22.10~	WL系	5	5	SUV	後席左右	○	○	○		
	11.03~21.10	WK系	5	5	SUV	後席左右	○3	○3	○		
	05.07~11.03	WH系	5	5	SUV	後席左右	○3	○3	○		
ボイジャー グランドボイジャー	08.05~11.02	RT38系	5	7	WG	2列目左右	○3	○3	○		
						3列目左右	×9	×9	○		
コマンドー	22.10~	H620	5	7	SUV	2列目左右	○	○	○		
						3列目左右	×9	×9	○		
	06.05~10.04	XH系	5	5	SUV	後席左右	○3	○3	○		
	06.05~10.04	XH系	5	7	SUV	2列目左右	○3	○3	○		
						3列目左右	×9	×9	○		
コンパス	17.12~	M624系	5	5	SUV	後席左右	○	○	○		
	12.03~17.12	MK49系	5	5	SUV	後席左右	○	○	○		
チェロキー	14.05~	KL系	5	5	SUV	後席左右	○	○	○		
	08.06~14.05	KK37系	5	5	SUV	後席左右	○3	○3	○		
	01.10~08.06	KJ37系	5	5	SUV	後席左右	○3	○3	○		
パトリオット	07.08~13.05	MK74系	5	5	SUV	後席左右	○3	○3	○		
ラングラー	18.11~21.12	JL系	3	4	SUV	後席左右	備考×12	備考×12	○	ISOFIXを装し込みの事は出来ません。	
	07.03~18.11	JK系	3	4	SUV	後席左右	備考×12	備考×12	○	ISOFIXを装し込みの事は出来ません。	
	18.11~	JL系	5	5	SUV	後席左右	○	○	○		
	07.03~18.11	JK系	5	5	SUV	後席左右	○3	○3	○		
レネゲード4Xe	20.11~	BV系	5	5	SUV	後席左右	○	○	○		
レネゲード	15.09~21.08	BU系/BV系	5	5	SUV	後席左右	○	○	○		

- 不適合内容 ×1) 座席の形状が不安定 ×2) フロアの形状 ×3) 前後左右、車内スペースが狭い ×4) シートベルト長さ不足 ×5) パックルの位置およびベルトの長さが不適合 ×6) サポートレグが床下収納やフロアBOXに干渉 ×7) サポートレグがスライドレールに干渉 ×8) トップテザーアンカー取付金具が取り付け不可 ×9) ISOFIX取り付け不可・×10) サポートレグの調節範囲外 ×11) 車両の肩ベルト位置が不適合 ×12) ISOFIXコネクターのインジケーターが目視確認できない ×13) 取り付け出来ません。 ×14) 本体がぐらつく・不安定 →) 座席がございません。
- 注意内容 ○1) 前席が狭くなり前席に乗車できない場合があります ○2) 360度回転時に車両の内装に干渉 ○3) ISOFIX取付金具付は取り付け可 ○4) ISOFIX取付金具+テザーアンカー付きは取り付け可 ○5) 運転席側後席のみ取り付け可・○6) 助手席側後席のみ取り付け可 ○7) 後席背もたれから前席背面の間800mm以上必要 ○8) 座席の背もたれを起立させる ○9) 座席の背もたれを起立させ取り付け後、座席の位置を前側に調節 ○10) 車の背もたれを倒した状態で取り付け後、背もたれを元に戻す
○ : 取付可能 未確認 : 適合確認ができていません。

シボレー

車種名	年式 <西暦>	型式	ドア枚数	乗車人数	タイプ	座席位置	ECE基準 R129/03 (ハーネスタイプ)			備考<注意等>	
							商品名	ハーネスジュニア-Size nicoria			
							方向	前向き	前向き		
							モード	チャイルド	ジュニア		
取付方法	ISOFIX	ISOFIX	シートベルト								
HHR	07.06~11.12	不明	5	5	HB	後席左右	○3	○3	○		
MW	00.09~10.11	ME34S/ME63S/ME64S	5	5	HB	後席左右	○3	○3	○		
オプトラワゴン	06.02~07.06	NA35Z系	5	5	WG	後席左右	○3	○3	○		
カマロ	21.12~	A1系	2	4	CP	後席左右	備考×12	備考×12	×1		ISOFIXを併しむの事は出来ず。
	09.12~17.11	不明	2	5	CP	後席左右	備考×12	備考×12	×1		ISOFIXを併しむの事は出来ず。
キャプティバ	06.08~18.12	不明	5	7	WG	2列目左右	○3	○3	○		
						3列目左右	×9	×9	○		
クルーズ	01.11~08.07	HR6系/HR8系	5	5	WG	後席左右	○3	○3	○		
ソニック	11.11~16.04	KT300系	5	5	WG	後席左右	○3	○3	○		
トラバース	09.06~	不明	5	8	SUV	2列目左右	○3	○3	○		
						3列目左右	×9	×9	○		
トレイルブレイザー	01.09~10.05	T360系	5	5	SUV	後席左右	○3	○3	○		
						2列目左右	○3	○3	○		
						3列目左右	×9	×9	○		

- 不適合内容 ×1) 座席の形状が不安定 ×2) フロアの形状 ×3) 前後左右、車内スペースが狭い ×4) シートベルト長さ不足 ×5) パックルの位置およびベルトの長さが不適合 ×6) サポートレグが床下取締やフロアBOXに干渉 ×7) サポートレグがスライドレールに干渉
 ×8) トップテザーアンカー取付金具が取り付不可 ×9) ISOFIX取り付け不可・×10) サポートレグの調節範囲外 ×11) 車両の肩ベルト位置が不適合 ×12) ISOFIXコネクターのインジケーターが目視確認できない ×13) 取り付け出来ません。 ×14) 本体がぐらつく・不安定 -) 座席がございませぬ。
- 注意内容 ○1) 前席が狭くなり前席に乗車できない場合があります ○2) 360度回転時に車両の内装に干渉 ○3) ISOFIX取付金具付は取り付け可 ○4) ISOFIX取付金具+テザーアンカー付は取り付け可 ○5) 運転席側後席のみ取り付け可・○6) 助手席側後席のみ取り付け可
 ○7) 後席背もたれから前席背面の間800mm以上必要 ○8) 座席の背もたれを起立させる ○9) 座席の背もたれを起立させ取り付け後、座席の位置を前側に調節 ○10) 車の背もたれを倒した状態で取り付け後、背もたれを元に戻す
 ○ : 取付可能 未確認 : 適合確認ができていません。

テスラ

車種名	年式 〈西暦〉	型式	ドア 枚数	乗車 人数	タイ プ	座席 位置	ECE基準 R129/03 (ハーネスタイプ)			備考<注意等>					
							商品名	ハーネスジュニア-Size nicoria							
							方向	前向き	前向き						
							モード	チャイルド	ジュニア						
取付方法	ISOFIX	ISOFIX	シートベルト												
モデル3	20.07~	3L13B/3L23B/3L23PB	5	5	CP	後席左右	○	○	○						
	17.07~20.07	3L13/3L23/3L23P	5	5	CP	後席左右	○	○	○						
モデルS	14.09~	不明	5	5	CP	後席左右	○	○	○						
モデルX	16.09~	不明	5	7	SUV	2列目左右	○	○	○						
						3列目左右	×9	×9	×12						
モデルY	22.08~	不明	5	5	SUV	後席左右	○	○	○						

- 不適合内容 ×1) 座席の形状が不安定 ×2) フロアの形状 ×3) 前後左右、車内スペースが狭い ×4) シートベルト長さ不足 ×5) バックルの位置およびベルトの長さが不適合 ×6) サポートレグが床下収納やフロアBOXに干渉 ×7) サポートレグがスライドレールに干渉
 ×8) トップテザーアンカー取付金具が取り付不可 ×9) ISOFIX取り付け不可・×10) サポートレグの調節範囲外 ×11) 車両の肩ベルト位置が不適合 ×12) ISOFIXコネクターのインジケーターが目視確認できない ×13) 取り付け出来ません。 ×14) 本体がぐらつく・不安定 -) 座席がございませぬ。
- 注意内容 ○1) 前席が狭くなり前席に乗りできない場合があります ○2) 360度回転時に車両の内装に干渉 ○3) ISOFIX取付金具付は取り付け可 ○4) ISOFIX取付金具+テザーアンカー付は取り付け可 ○5) 運転席側後席のみ取り付け可・○6) 助手席側後席のみ取り付け可
 ○7) 後席背もたれから前席背面の間800mm以上必要 ○8) 座席の背もたれを起立させる ○9) 座席の背もたれを起立させ取り付け後、座席の位置を前側に調節 ○10) 車の背もたれを倒した状態で取り付け後、背もたれを元に戻す
 ○ : 取付可能 未確認 : 適合確認ができていません。

ダッジ

車種名	年式 〈西暦〉	型式	ドア 枚数	乗車 人数	タイ プ	座 席 位 置	ECE基準 R129/03 (ハーネスタイプ)			備考<注意等>	
							商品名	ハーネスジュニア-Size niocria			
							方向	前向き	前向き		
							モード	チャイルド	ジュニア		
取付方法	ISOFIX	ISOFIX	シートベルト								
JC	09.01~12.12	JC27系	5	7	SUV	2列目左右	○3	○3	○		
						3列目左右	×13	×13	○		
アベンジャー	07.06~12.10	JSD27系	4	5	SE	後席左右	○3	○3	○		
キャリパー	07.06~12.12	PM20系	5	5	SUV	後席左右	○3	○3	○		
グランドキャラバン	08.01~	不明	5	8	WG	2列目左右	○3	○3	○		
						3列目左右	×9	×9	○		
チャレンジャー	08.01~	不明	2	5	CP	後席左右	備考×12	備考×12	×13	ISOFIXを差し込む事は出来ません。	
	10.09~	不明	4	5	SE	後席左右	○3	○3	○		
チャージャー	05.09~10.08	不明	4	5	SE	後席左右	×13	×13	×13		
	11.01~	不明	5	5	SUV	後席左右	○3	○3	○		
デュランゴ	11.01~	不明	5	7	SUV	2列目左右	○3	○3	○		
						3列目左右	×9	×9	○		
ナイトロ	07.06~12.08	KA37系	5	5	SUV	後席左右	○3	○3	×5		

- 不適合内容 ×1) 座席の形状が不安定 ×2) フロアの形状 ×3) 前後左右、車内スペースが狭い ×4) シートベルト長さ不足 ×5) ハックルの位置およびベルトの長さが不適合 ×6) サポートレグが床下収納やフロアBOXに干渉 ×7) サポートレグがスライドレールに干渉
 ×8) トップテザーアンカー取付金具が取り付不可 ×9) ISOFIX取り付け不可・×10) サポートレグの調節範囲外 ×11) 車両の肩ベルト位置が不適合 ×12) ISOFIXコネクターのインジケーターが目視確認できない ×13) 取り付け出来ません。 ×14) 本体がぐらつく・不安定 -) 座席がございませぬ。
- 注意内容 ○1) 前席が狭くなり前席に乗車できない場合があります ○2) 360度回転時に車両の内装に干渉 ○3) ISOFIX取付金具付は取り付け可 ○4) ISOFIX取付金具+テザーアンカー付きは取り付け可 ○5) 運転席側後席のみ取り付け可・○6) 助手席側後席のみ取り付け可
 ○7) 後席背もたれから前席背面の間800mm以上必要 ○8) 座席の背もたれを起立させる ○9) 座席の背もたれを起立させ取り付け後、座席の位置を前側に調節 ○10) 車の背もたれを倒した状態で取り付け後、背もたれを元に戻す
 ○ : 取付可能 未確認 : 適合確認ができていません。

フォード

車種名	年式 <西暦>	型式	ドア 枚数	乗 車 人 数	タ イ プ	座 席 位 置	ECE基準 R129/03 (ハーネスタイプ)			備考<注意等>	
							商品名	ハーネスジュニア-Size nicoria			
							方向	前向き	前向き		
							モード	チャイルド	ジュニア		
取付方法	ISOFIX	ISOFIX	シートベルト								
エクスポーラー	11.09~16.12	1FMHK系/1FM5K系	5	7	SUV	2列目左右	○3	○3	○8		
	03.03~11.09	U74系	5	7	SUV	3列目左右	×9	×9	○8		
エクスポーラー						2列目左右	○3	○3	○8		
						3列目左右	×9	×9	○8		
エコスポーツ	14.05~16.12	MAJUEJ系	5	5	SUV	後席左右	○	○	○		ジュニアシートモードでISOFIXで取り付けた場合、専用シートベルトのタンクがバックルに はまることから乗れない場合はシートベルトのみで取り付けてください。
エスケープ	06.06~13.09	LFA系	5	5	SUV	後席左右	○3	○3	○		
	00.12~06.06	EP系	5	5	SUV	後席左右	○3	○3	○		
クーガ	13.09~16.12	WFOJTM/WFOTPM/WFOM9M	5	5	HB	後席左右	○	○	○		
	10.10~13.09	WFOHYDP	5	5	HB	後席左右	○3	○3	○		
フィエスタ	14.02~16.12	WFOSFJ	5	5	HB	後席左右	○	○	○		
	04.04~08.03	WFOFYJ	5	5	HB	後席左右	○3	○3	○		
フォーカス	13.04~16.12	MPBMGD	5	5	HB	後席左右	○	○	○		
	06.05~08.03	WFOAOD	5	5	WG	後席左右	○3	○3	○		
	05.08~08.03	WFOAOD/WFOHWD	5	5	HB	後席左右	○3	○3	○		
マスタング	14.11~	不明	2	4	CP	後席左右	備考1/×12	備考1/×12	×1		
	06.06~14.10	1FA系	2	4	CP	後席左右	備考1/×12	備考1/×12	×1		1: ISOFIXを差し込む際は必ず出ます。 2: ISOFIXを取り付けた場合、専用シートベルトのタンクがバックルに はまることから乗れない場合はシートベルトのみで取り付けてください。
モンデオ	01.05~08.01	WFO系	4	5	SE	後席左右	○3	○3	○		
	01.05~08.01	WFO系	5	5	WG	後席左右	○3	○3	○		

- 不適合内容 ×1) 座席の形状が不安定 ×2) フロアの形状 ×3) 前後左右、車内スペースが狭い ×4) シートベルト長さ不足 ×5) バックルの位置およびベルトの長さが不適合 ×6) サポートレグが床下取納やフロアBOXに干渉 ×7) サポートレグがスライドレールに干渉
×8) トップテザーアンカー取付金具が取り付不可 ×9) ISOFIX取り付け不可・×10) サポートレグの調節範囲外 ×11) 車両の肩ベルト位置が不適合 ×12) ISOFIXコネクターのインジケータが目視確認できない ×13) 取り付け出来ません。 ×14) 本体がぐらつく・不安定 -) 座席がございませぬ。
- 注意内容 ○1) 前席が狭くなり前席に乗車できない場合があります ○2) 360度回転時に車両の内装に干渉 ○3) ISOFIX取付金具付は取り付け可 ○4) ISOFIX取付金具+テザーアンカー付きは取り付け可 ○5) 運転席側後席のみ取り付け可・○6) 助手席側後席のみ取り付け可
○7) 後席背もたれから前席背面の間800mm以上必要 ○8) 座席の背もたれを起立させる ○9) 座席の背もたれを起立させ取り付け後、座席の位置を前側に調節 ○10) 車の背もたれを倒した状態で取り付け後、背もたれを元に戻す
○ : 取付可能 未確認 : 適合確認ができていません。

リンカーン

車種名	年式 <西暦>	型式	ドア枚数	乗車人数	タイプ	座席位置	ECE基準 R129/03 (ハーネスタイプ)			備考<注意等>				
							商品名	ハーネスジュニア-Size nicoria						
							方向	前向き	前向き					
							モード	チャイルド	ジュニア					
取付方法	ISOFIX	ISOFIX	シートベルト											
MkX	08.09~16.12	不明	5	5	WG	後席左右	○3	○3	○					
ナビゲーター	08.05~	不明	5	4	SUV	後席左右	○3	○3	○					
	08.05~16.12	不明	5	7	SUV	2列目左右	○3	○3	○					
						3列目左右	×9	×9	○					
	08.05~16.12	不明	5	8	SUV	2列目左右	○3	○3	○					
3列目左右						×9	×9	○						

- 不適合内容 ×1) 座席の形状が不安定 ×2) フロアの形状 ×3) 前後左右、車内スペースが狭い ×4) シートベルト長さ不足 ×5) バックルの位置およびベルトの長さが不適合 ×6) サポートレグが床下収納やフロアBOXに干渉 ×7) サポートレグがスライドレールに干渉 ×8) トップテザーアンカー取付金具が取り付不可 ×9) ISOFIX取り付け不可・×10) サポートレグの調節範囲外 ×11) 車両の肩ベルト位置が不適合 ×12) ISOFIXコネクターのインジケーターが目視確認できない ×13) 取り付け出来ません。 ×14) 本体がぐらつく・不安定 -) 座席がございません。
- 注意内容 ○1) 前席が狭くなり前席に乗車できない場合があります ○2) 360度回転時に車両の内装に干渉 ○3) ISOFIX取付金具付は取り付け可 ○4) ISOFIX取付金具+テザーアンカー付きは取り付け可 ○5) 運転席側後席のみ取り付け可・○6) 助手席側後席のみ取り付け可 ○7) 後席背もたれから前席背面の間800mm以上必要 ○8) 座席の背もたれを起立させる ○9) 座席の背もたれを起立させ取り付け後、座席の位置を前側に調節 ○10) 車の背もたれを倒した状態で取り付け後、背もたれを元に戻す
- : 取付可能 未確認 : 適合確認ができていません。